



**Einwohnergemeinde
4228 Erschwil**

Jahresrechnung 2020

Gemeinderat	10. Mai 2021
Gemeindeversammlung / Gemeindeparlament	5. Juli 2021

Inhaltsverzeichnis

Titelblatt		Seite
Bericht und Antrag		
1	Bericht Gemeinderat	4-9
2	Erklärung Finanzverwaltung	10
3	Bestätigungsbericht Rechnungsprüfungskommission / Revisionsstelle	11
4	Beschluss und Antrag	12-13
Jahresrechnung - Finanzbericht		
5	Finanzierung	15-16
6	Erfolgsrechnung	17-23
7	Investitionsrechnung	24-25
8	Bilanz	26-27
9	Geldflussrechnung	28-29
10	Anhang	
Grundlagen und Grundsätze der Rechnungslegung		
A0	Angewandtes Regelwerk und Abweichungen	30
A0	Rechnungslegungsgrundsätze, Bilanzierungs- und Bewertungsvorschriften	31-32
Finanzinformationen		
A1	Finanzanlagen / Wertschriften	-
A2	Anlagespiegel	33-35
A2.1	Liegenschaftsverzeichnis Finanzvermögen	36
A3	Beteiligungsspiegel	37
A4	Brandversicherungswerte	38
A5	Angaben über eigene ausgegebene Anleihen	-
A6	Rückstellungsspiegel	-
A7	Eigenkapitalnachweis und Ausweis Werterhalt	39-40

Inhaltsverzeichnis

Titelblatt		Seite
Jahresrechnung - Finanzbericht		
A8	Gewährleistungsspiegel	41
A9	Verpflichtungen für Rückzahlungen Bevorschussungen	-
A10	Nicht bilanzierte Leasingverpflichtungen	42
A11	Sonderrechnungen (falls nicht bilanziert)	-
A12	Ergänzende Sachgruppengliederung (falls Leitgemeinde)	-
Kreditwesen		
A13	Nachtragskreditkontrolle	43-44
A14	Verpflichtungskreditkontrolle	45
Finanzkennzahlen		
A15	Finanzkennzahlen	46-48
Jahresrechnung - Details zum Finanzbericht		
11	Erfolgsrechnung	50-83
12	Investitionsrechnung	84-89
13	Bilanz	90-97

Bericht und Antrag

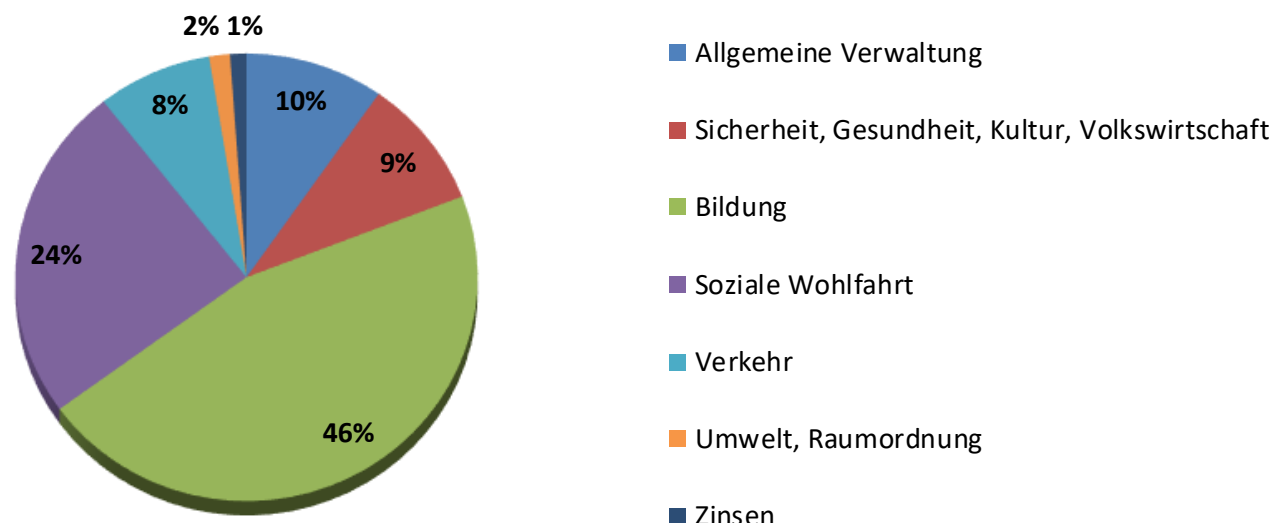
Bericht Gemeinderat

Der Jahresabschluss 2020 ist geprägt durch tiefe Nettoinvestitionen. Grund dafür sind unter anderem Corona-bedingte Verzögerungen bei den geplanten Projekten. Der Ersatz des roten Platzes wurde bis auf den Belag fertig gestellt und die Pausenplatzüberdachung konnte erst in den Sportferien 2021 montiert werden, was entsprechend so im Budget nicht vorgesehen war. Ebenfalls verzögert hat sich der Start der Ortsplanungsrevision.

Die Erfolgsrechnung schliesst um rund Fr. 325'000 besser ab. Dazu geführt haben tiefere Kosten gegenüber dem Budget in der allgemeinen Verwaltung, in der Bildung sowie bei der sozialen Wohlfahrt. Im Steuerwesen wurden Mehrerträge realisiert, die unter anderem auf eine hohe Korrektur bei den gefährdeten Guthaben zurückzuführen ist, sowie auf Mehreinnahmen bei schlecht budgetierbaren Steuern (Kapitalsteuererträge juristische Personen). Gegenüber der Rechnung 2019 verzeichnet der Abschluss ebenfalls in diesen Bereichen tiefere Kosten, wie auch Mehrerträge bei den Steuereinnahmen. Mehrkosten mussten im Bereich Gesundheit sowie soziale Sicherheit in Kauf genommen werden (höhere Aufwendungen im Bereich von Spitex sowie in der Sozialhilfe).

Die per 1.1.2020 umgesetzte Senkung der Steuern natürliche Personen auf 129% hat keine markante Veränderung bei den Einnahmen verursacht, wobei festzuhalten ist, dass die Einwohnerzahl zeitgleich angestiegen ist (Stand 31.12.2020: 950 EinwohnerInnen).

Grafische Aufteilung der Erfolgsrechnung nach Rubriken:

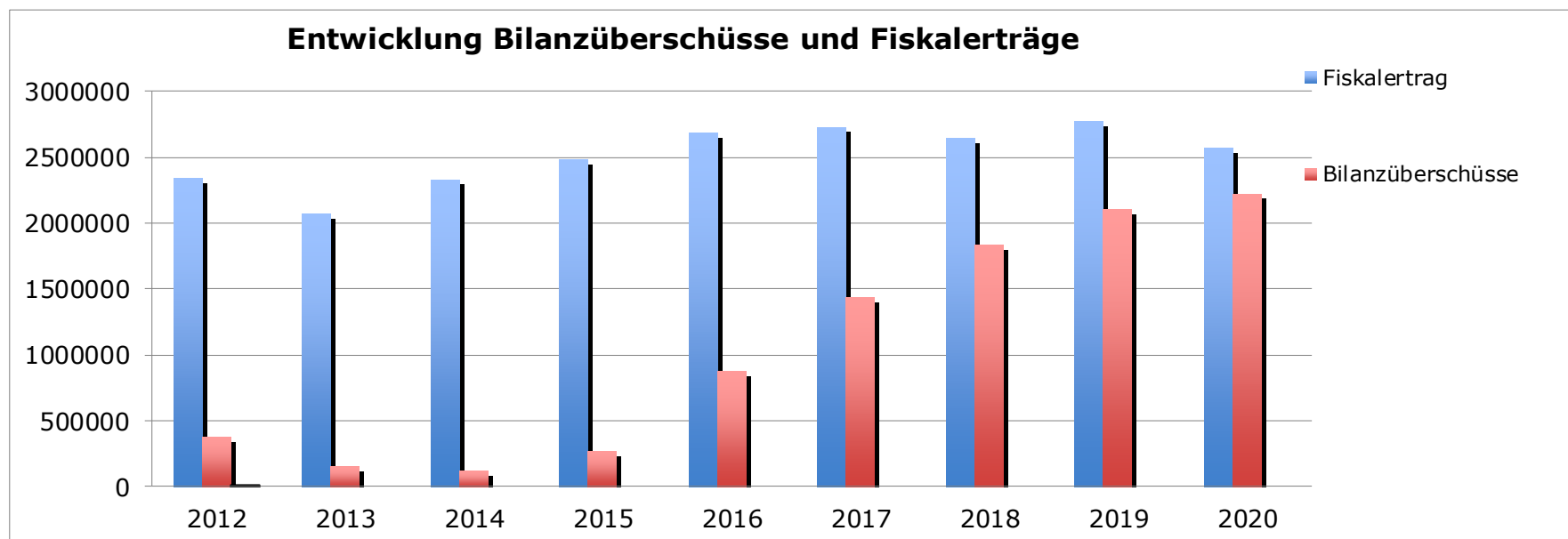


Bericht Gemeinderat

1. Grafiken und Statistik

Einwicklung Eigenkapital

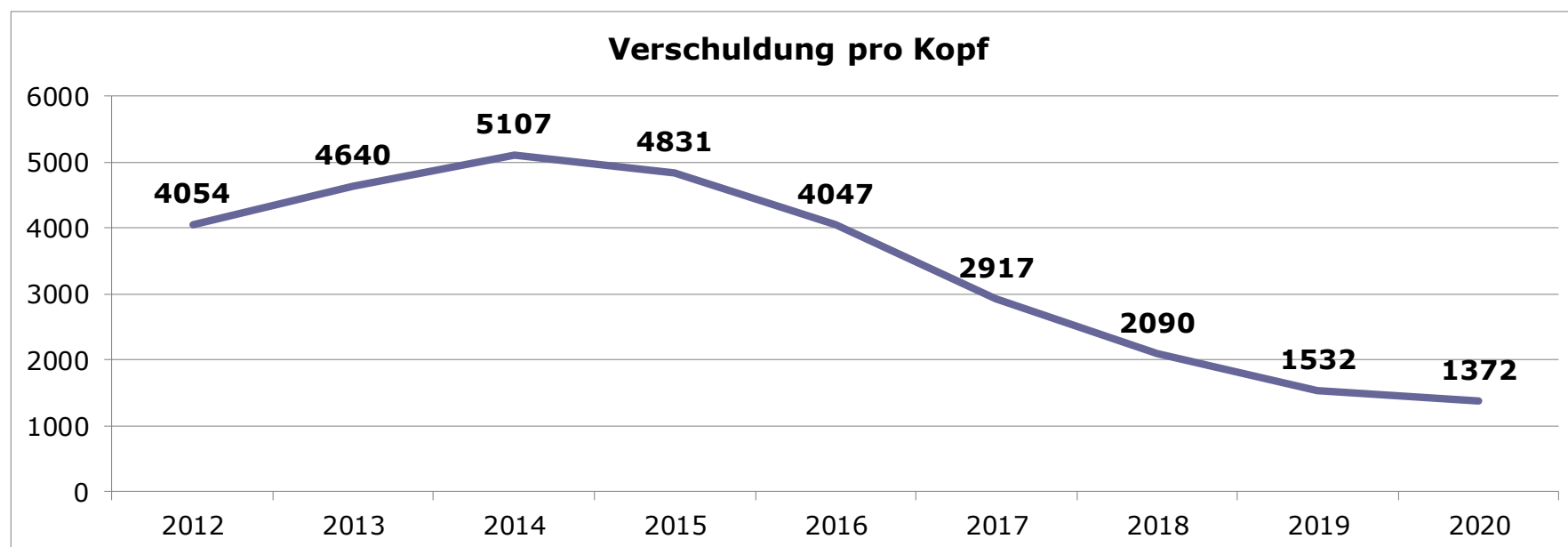
Die Gemeindefinanzen haben sich weiterhin positiv entwickelt. Der Bilanzüberschuss beträgt in der Zwischenzeit Fr. 2'222'039.



Bericht Gemeinderat

Pro-Kopf-Verschuldung (Nettoschuld I pro Einwohner)

Die Pro-Kopf Verschuldung betrug im Jahre 2020 Fr. 1'372 (mittlere Verschuldung). Der Abbau der Pro-Kopf-Verschuldung zeigt, dass die Gemeinde finanziell gut dasteht und haushälterisch mit ihren Mitteln umgeht. Die Verbesserung ist einerseits auf das gute Ergebnis als auch auf eine höhere Einwohnerzahl (von 932 auf 950 EinwohnerInnen) zurückzuführen.



Bericht Gemeinderat

2. Erläuterungen zum abgeschlossenen Rechnungsjahr inkl. Begründung von erheblichen Abweichungen gegenüber Budget

2.1 Erfolgsrechnung

Die **Erfolgsrechnung 2020** schliesst mit einem Aufwand von Fr. 4'243'886.67, einem Ertrag von Fr. 4'366'846.73 und einem daraus resultierenden Ertragsüberschuss von Fr. 122'960.06 ab. Im Vergleich zum Vorjahr hat der Aufwand um Fr. 238'653 abgenommen. Gegenüber Budget liegt die Jahresrechnung beim Aufwand um Fr. 149'420 tiefer, wobei ein Aufwandüberschuss von Fr. 201'930 budgetiert war.

Die Mehrkosten in den Bereichen Gesundheit (Spitex, Pflegefinanzierung) und Soziale Sicherheit werden durch Minderausgaben bei der allgemeinen Verwaltung, der öffentlichen Sicherheit und der Bildung sowie beim Verkehr mehr als ausgeglichen. Bei den Steuereinnahmen sind Mehr-Einnahmen in der Höhe von Fr. 268'038 gegenüber dem Budget zu verzeichnen. Diese sind wegen Mehreinnahmen bei den Kapital- und Grundstückgewinnsteuern, Steuern juristischer Personen sowie durch tiefere Einzelwertberichtigungen auf Steuerforderungen zurückzuführen.

Die erheblichen Abweichungen sind (gerundet auf Tausend Franken, ausgewiesen werden Differenzen > Fr. 15'000)

Bezeichnung	Budgetkredit	Jahresrechnung	Überschreitung	Begründung
Alters-, Kranken- und Pflegeheime Plegekostenbeitrag	112'400	130'146	17'746	Höhere Kosten als vom Kanton SO budgetiert
Ambulante Krankenpflege Beiträge an Kanton (Spitex)	25'000	54'839	29'839	Mehr Krankenpflege zu Hause als budgetiert
Gesetzliche wirtschaftliche Hilfe Beitrag Sozialadministrationskosten	105'000	131'508	26'508	Höhere Kosten als vom Kanton SO budgetiert
Gesetzliche wirtschaftliche Hilfe Sozialhilfe Lastenausgleich	301'000	320'348	19'348	Höhere Kosten als vom Kanton SO budgetiert
Asylwesen Beiträge an Asylbewerber	120'000	140'544	20'544	Neuaufnahmen Asylanten (auch mehr Rückerstattungen)
Wasserversorgung SF Unterhalt Leitungsnetz, Hydranten	25'000	73'506	48'506	Wasserleitungsbrüche, Reparaturen sofort notwendig
Abwasserversorgung SF Unterhalt Leitungsnetz	0	21'540	21'540	Schächte ersetzen (in Gemeindestrassen budgetiert) und Hangwasser Schmalenweg
Allgem. Gemeindesteuern tatsächliche Forderungsverluste Steuern	10'000	32'362	22'362	Mehr Verlustscheine

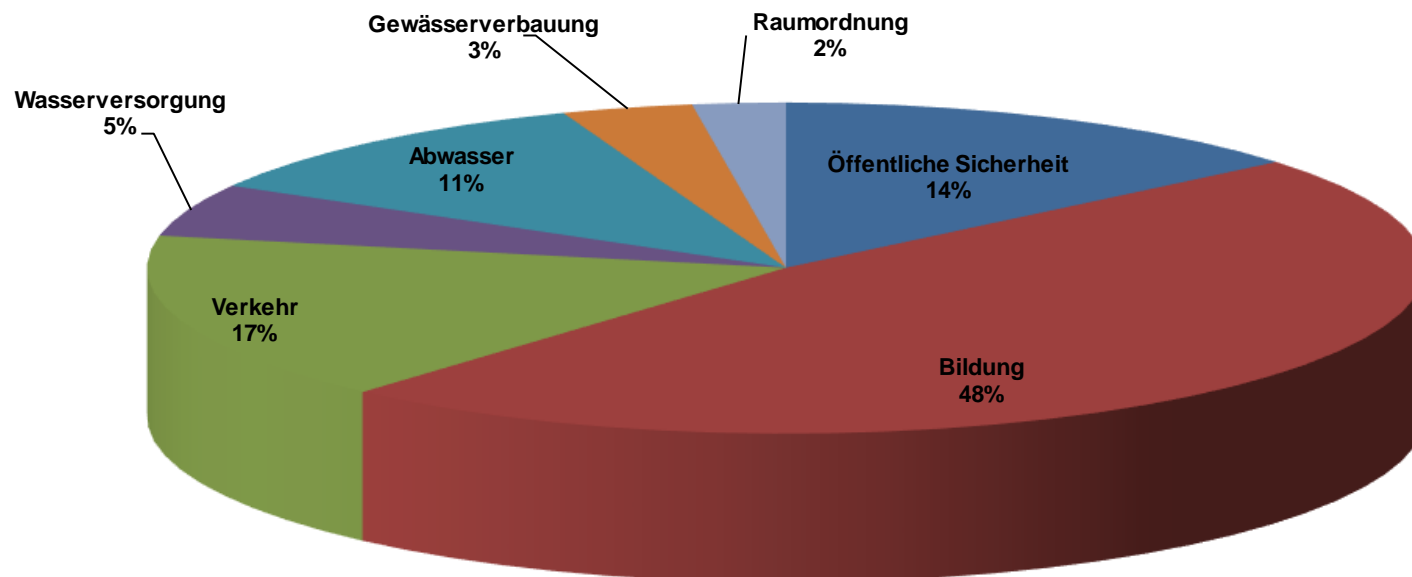
Bericht Gemeinderat

2.2 Investitionsrechnung

Die **Investitionsrechnung** verzeichnet einen Nettoinvestitionen von Fr. 266'339.08 (budgetiert war ein Nettoüberschuss in der Höhe von Fr. 588'000). Die tieferen Nettoinvestitionen ergeben sich insbesondere daraus, dass es bei massgeblichen Projekten zu zeitlichen Verzögerungen kam (roter Platz, Pausenplatzüberdachung, Feuerwehrfahrzeug). Ausgeführt werden konnte die Etappe Umrüstung Strassenbeleuchtung LED sowie die Hallenbeleuchtung Brühl.

Sowohl in der Kontogruppe Verkehr wie auch im Abwasser konnten Perimeterbeiträge Schulstrasse eingefordert werden (ausstehend sind noch diejenigen, bei denen das juristische Verfahren andauert).

Aufwendungen 2020 nach Funktionen (Brutto):



Bericht Gemeinderat

2.3 Bilanz

Aktiven

Die **Aktiven** betragen per 31.12.2020 Fr. 7'206'966.

Aufgrund des hängigen Verfahrens Schulstrasse sind weiterhin einige Perimeterbeiträge ausstehend. Dort wo keine Einsprachen gegen die definitive Beitragsverfügung erhoben wurden, sind die Beiträge in Rechnung gestellt und grösstenteils auch eingefordert worden.

Passiven

Die langfristigen Finanzverbindlichkeiten sind unverändert gegenüber dem Vorjahr und betragen Fr. 3'450'000.

Beim Finanzvermögen zeigt sich eine Zunahme der Liquidität (Flüssige Mittel und kurzfristige Geldanlagen) um Fr. 281'709 und belaufen sich per 31.12.2020 auf Fr. 1'406'286. Bei den Forderungen zeigt sich auch eine Zunahme von 181'574. Diese setzen sich mehrheitlich durch Forderungen Sondersteuern zusammen. Bedingt durch das neue Steuersystem des Kantons werden die Ausstände per Ende Jahr neu ausgewiesen.

Das Verwaltungsvermögen hat gegenüber dem Vorjahr Fr. 22'780 abgenommen und beträgt per 31.12.2020 Fr. 4'213'464.

Die kumulierten Ergebnisse (= Bilanzüberschuss) beträgt per 31.12.2020 Fr. 2'222'039, was einer Zunahme von Fr. 122'960 entspricht. Das gesamte Eigenkapital inklusive Spezialfinanzierung beträgt per 31.12.2020 Fr. 2'910'459.

Einwohnergemeinde Erschwil



Susanne Koch
Gemeindepräsidentin



Ruth Jeker
Gemeindeschreiberin

Erklärung Finanzverwaltung

Der Finanzverwalterin bestätigt, dass

- der Finanzhaushalt nach den gesetzlichen Bestimmungen und ordnungsgemäss geführt ist
- alle buchungspflichtigen Geschäftsfälle in der vorliegenden Jahresrechnung erfasst sind;
- sämtliche Vermögenswerte, Verpflichtungen, Guthaben und Schulden in der Bilanz berücksichtigt sind;
- alle bilanzierungspflichtigen Risiken und Wertebussen bei der Bewertung und Festsetzungen der Wertberichtigungen und alle Eventualverpflichtungen, Bürgschaften und Beteiligungsverhältnisse im Anhang aufgeführt sind;
- alle Angaben im Anhang zur Jahresrechnung vollständig und richtig aufgeführt sind;
- alle zum Verständnis des Jahresergebnisses nötigen Informationen in den Kommentaren zur Rechnung enthalten sind.

4228 Erschwil, 17. Mai 2021
Gemeindeverwaltung Erschwil



Finanzverwalterin
Claudia Henz-Zbinden



An die Gemeindeversammlung
der Einwohnergemeinde Erschwil
4228 Erschwil

Bestätigungsbericht der aussenstehenden Revisionsstelle zur Jahresrechnung 2020

Als Revisionsstelle der Einwohnergemeinde Erschwil, haben wir die per 31.12.2020 abgeschlossene Jahresrechnung 2020, bestehend aus Bilanz, Erfolgsrechnung, Investitionsrechnung, Geldflussrechnung und Anhang im Sinne der kantonalen Gesetzgebung nach § 156 (GG) geprüft.

Der Gemeinderat ist für die Aufstellung der Jahresrechnung in Übereinstimmung mit den kantonalen und kommunalen Vorschriften verantwortlich. Diese Verantwortung beinhaltet die Ausgestaltung und Umsetzung des internen Kontrollsystems (IKS) sowie die Einhaltung des Rechnungslegungsmodells nach den Vorgaben des zuständigen Departements.

Unsere Verantwortung ist es, aufgrund unserer Prüfung ein Prüfungsurteil über die Jahresrechnung abzugeben. Die Prüfung beinhaltet die Durchführung von Prüfungshandlungen zur Erlangung der Sicherheit, dass die Jahresrechnung frei von falschen Angaben als Folge von Verstössen oder Irrtümern ist. Die Auswahl der Prüfungshandlungen liegt im pflichtgemässen Ermessen des Prüfers. Dies schliesst eine Beurteilung der Risiken wesentlicher falscher Angaben in der Jahresrechnung als Folge von Verstössen oder Irrtümern ein. Bei der Beurteilung dieser Risiken berücksichtigt der Prüfer das interne Kontrollsystem, soweit es für die Aufstellung der Jahresrechnung von Bedeutung ist, um die den Umständen entsprechenden Prüfungshandlungen festzulegen, nicht aber um ein Prüfungsurteil über die Wirksamkeit des internen Kontrollsystems abzugeben. Die Prüfung umfasst zudem die Beurteilung der Angemessenheit der angewandten Rechnungslegungsmethoden, die Plausibilität bei vorgenommenen Schätzungen sowie die Würdigung der Gesamtdarstellung der Jahresrechnung. Wir sind der Auffassung, dass die von uns erarbeiteten Prüfungshinweise eine ausreichende und angemessene Grundlage für unser Prüfungsurteil bilden.

Nach unserer Beurteilung entspricht die Jahresrechnung für das am Bilanzstichtag 31.12.2020 abgeschlossene Rechnungsjahr 2020 den kantonalen und kommunalen Vorschriften.

Wir bestätigen, dass wir als aussenstehende Revisionsstelle die kantonalen Bestimmungen zur Befähigung erfüllen.

Wir beantragen, die vorliegende Jahresrechnung 2020 mit einem Ertragsüberschuss vor Ergebnisverwendung von CHF 122'960.06 zu genehmigen.

Witterswil, 27. Mai 2021
(3 Exemplare)

Paul Schoenenberger
Leitender Revisor
Zugelassener Revisionsexperte RAG

Paul Schoenenberger
lic. oec. | dipl. Wirtschaftsprüfer
Revisionsexperte

Abschluss- & Steuerberatungen
Revisionen & Interimseinsätze
Gemeindeberatungen

Burgunderstrasse 7a | 4108 Witterswil
T 061 731 36 15 | M 079 448 12 36
info@psconsulting.ch | www.psconsulting.ch

Beschluss und Antrag

1 Nachtragskredite

1.1 Dringliche und gebundene Nachtragskredite zur Kenntnisnahme.

4120.3632.00	Pflegekostenbeitrag	Überschreitung	Fr.	17'746.00
4120.3631.00	Beiträge an Kanton (Spitex)	Überschreitung	Fr.	29'839.00
5720.3612.00	Beitrag Sozialadministrationskosten	Überschreitung	Fr.	26'508.00
5720.3632.00	Sozialhilfe Lastenausgleich	Überschreitung	Fr.	19'348.00
5730.3637.00	Beiträge an Asylwesen	Überschreitung	Fr.	20'544.00
7101.3143.01	Unterhalt Leitungsnetz, Hydranten	Überschreitung	Fr.	48'506.00
7101.5031.09	Wasserversorgung Käselstrasse	Überschreitung	Fr.	28'509.00
7201.3143.02	Unterhalt Leitungsnetz	Überschreitung	Fr.	21'540.00
9100.3181.10	Tatsächliche Forderungsverluste	Überschreitung	Fr.	22'362.00

1.2 Ordentliche Nachtragskredite zur Beschlussfassung.

1500.5060.00	Feuerwehr-Fahrzeuge	Überschreitung	Fr.	31'673.00
--------------	---------------------	----------------	-----	-----------

Antrag

Der Gemeinderat beantragt der Gemeindeversammlung, diese Nachtragskredite zu beschliessen.

2 Jahresrechnung

2.1 Allgemeiner Haushalt

Erfolgsrechnung	Gesamtaufwand	Fr.	4'240'627.36
	Gesamtertrag	Fr.	4'363'587.42
	Ertragsüberschuss (+) / Aufwandüberschuss (-) vor Ergebnisverwendung	Fr.	122'960.06
2.1.1 Ergebnisverwendung (nicht budgetiert)	Zusätzliche Abschreibungen	Fr.	-
2.1.2 Ergebnisverwendung (nicht budgetiert)	Bildung Vorfinanzierungen	Fr.	-
2.1.3 Ergebnisverwendung (nicht budgetiert)	Einlage/Entnahme in/aus finanzpolitische Reserve	Fr.	-
2.1.4 Ergebnisverwendung (nicht budgetiert)	Einlage in Bilanzüberschuss (Eigenkapital)	Fr.	122'960.06

Die Gemeindeversammlung beschliesst die Ergebnisverwendung gemäss Antrag 2.1.1 bis 2.1.3.

Durch den Ertragsüberschuss erhöht sich das Eigenkapital (Bilanzüberschuss Sachgruppe 299) auf Fr. 2'222'039.02.

Investitionsrechnung	Ausgaben Verwaltungsvermögen	Fr.	514'010.28
	Einnahmen Verwaltungsvermögen	Fr.	247'671.20
	Nettoinvestitionen Verwaltungsvermögen	Fr.	266'339.08

Bilanz	Bilanzsumme	Fr.	7'206'966.17
--------	--------------------	-----	--------------

2.2	Spezialfinanzierungen	Wasserversorgung	Aufwandüberschuss	Fr.	22'572.25
		Abwasserbeseitigung	Ertragsüberschuss	Fr.	12'823.93
		Abfallbeseitigung	Aufwandüberschuss	Fr.	19'527.05

Der Ertragsüberschuss / Aufwandüberschuss der Spezialfinanzierungen wird dem entsprechenden Eigenkapital zugewiesen / belastet.
 Durch diese Ergebnisse ergeben sich folgende zweckgebundene Eigenkapitalien:

Wasserversorgung	Verpflichtung (+)	Fr.	255'517.96
Abwasserbeseitigung	Verpflichtung (+)	Fr.	263'682.11
Abfallbeseitigung	Verpflichtung (+)	Fr.	66'295.17

2.3 Die Revisionsstelle hat die vorliegende Jahresrechnung geprüft und beantragt dem Gemeinderat und der Gemeindeversammlung, diese zu beschliessen.

3 **Antrag**
 Der Gemeinderat beantragt der Gemeindeversammlung die vorliegende Jahresrechnung 2020 der Einwohnergemeinde Erschwil zu beschliessen.

4228 Erschwil, 14. Juni 2021

EINWOHNERGEMEINDE

Gemeindepräsidentin



Susanne Koch

Gemeindeschreiberin



Ruth Jeker

Jahresrechnung - Finanzbericht

Übersicht Jahresrechnung

Finanzierung	Gemeinde Total		Allgemeiner Haushalt		Spezialfinanzierungen Total	
	Jahresrechnung	Budget	Jahresrechnung	Budget	Jahresrechnung	Budget
+ Ertragsüberschuss	122'960.06	0.00	122'960.06	0.00	0.00	0.00
- Aufwandüberschuss	0.00	201'930.00	0.00	201'930.00	0.00	0.00
+ Betriebsgewinne (Einlagen in Spezialfinanzierungen EK)	12'823.93	8'138.00	0.00	0.00	12'823.93	8'138.00
- Betriebsverluste (Entnahmen aus Spezialfinanzierungen EK)	42'099.30	9'865.00	0.00	0.00	42'099.30	9'865.00
+ Aufwand für Abschreibungen und Wertberichtigungen	289'120.00	323'939.00	258'888.00	291'200.00	30'232.00	32'739.00
+ Einlagen in Fonds und Spezialfinanzierungen	29'383.80	29'570.00	0.00	0.00	29'383.80	29'570.00
- Entnahmen aus Fonds und Spezialfinanzierungen	19'515.50	19'545.00	0.00	0.00	19'515.50	19'545.00
+ Einlagen in das Eigenkapital	0.00	0.00	0.00	0.00	0.00	0.00
- Entnahmen aus dem Eigenkapital	0.00	0.00	0.00	0.00	0.00	0.00
Selbstfinanzierung	392'672.99	130'307.00	381'848.06	89'270.00	10'824.93	41'037.00
- Nettoinvestitionen Verwaltungsvermögen	266'339.08	588'000.00	298'940.33	568'000.00	-32'601.25	20'000.00
Finanzierungsüberschuss (+), -fehlbetrag (-)	126'333.91	-457'693.00	82'907.73	-478'730.00	43'426.18	21'037.00
Selbstfinanzierungsgrad (in %)	147.43	22.16	127.73	15.72	n.a.	205.19

Selbstfinanzierung: Summe der selbst erwirtschafteten Mittel. Die Selbstfinanzierung ist vergleichbar mit der Kenngrösse des Cashflows. Im Vergleich zum Cashflow erfolgt die Berechnung der Selbstfinanzierung nach einer vereinfachten Methode.

Selbstfinanzierungsgrad: Anteil der Nettoinvestitionen, welche aus eigenen Mitteln finanziert werden können. Mittelfristig sollte der Selbstfinanzierungsgrad im Durchschnitt gegen 100 % sein. Bei einem Wert von über 100 % können die Investitionen vollständig eigenfinanziert werden. Ein Selbstfinanzierungsgrad unter 100 % führt zu einer Neuverschuldung.

über 100 % sehr gut
 80 - 100 % gut
 50 - 80 % genügend
 0 - 50 % ungenügend
 < 0 % sehr schlecht

Übersicht Jahresrechnung

Finanzierung - Spezialfinanzierungen	Wasserversorgung		Abwasserbeseitigung		Abfallbeseitigung	
	Jahresrechnung	Budget	Jahresrechnung	Budget	Jahresrechnung	Budget
+ Betriebsgewinne (Einlagen in Spezialfinanzierungen EK)	0.00	7'056	12'823.93	1'082	0.00	0
- Betriebsverluste (Entnahmen aus Spezialfinanzierungen EK)	22'572.25	0	0.00	0	19'527.05	9'865
+ Aufwand für Abschreibungen und Wertberichtigungen	17'563.00	17'455	12'669.00	15'284	0.00	0
+ Einlagen in Fonds und Spezialfinanzierungen	6'738.50	6'850	22'645.30	22'720	0.00	0
- Entnahmen aus Fonds und Spezialfinanzierungen	6'846.50	6'850	12'669.00	12'695	0.00	0
+ Einlagen in das Eigenkapital	0.00	0	0.00	0	0.00	0
- Entnahmen aus dem Eigenkapital	0.00	0	0.00	0	0.00	0
Selbstfinanzierung	-5'117.25	24'511	35'469.23	26'391	-19'527.05	-9'865
- Nettoinvestitionen Verwaltungsvermögen	5'411.10	-15'000	-38'012.35	35'000	0.00	0
Finanzierungsüberschuss (+), -fehlbetrag (-)	-10'528.35	39'511	73'481.58	-8'609	-19'527.05	-9'865.00
Selbstfinanzierungsgrad (in %)	n.a.	n.a.	n.a.	75.40	n.a.	n.a.

Gemeinde Erschwil
EINWOHNERGEMEINDE

Erfolgsrechnung

Seite 17

Funktionale Gliederung	Jahresrechnung 2020		Aufwand	Budget 2020		Jahresrechnung 2019	
	Aufwand	Ertrag		Ertrag	Aufwand	Ertrag	
0 ALLGEMEINE VERWALTUNG Nettoergebnis	585'720.06	282'969.13 302'750.93	598'265	267'939 330'326	605'250.12	294'996.84 310'253.28	
1 ÖFFENTLICHE ORDNUNG UND SICHERHEIT, VERTEIDIGUNG Nettoergebnis	106'318.55	39'213.71 67'104.84	128'461	39'350 89'111	114'570.35	34'989.15 79'581.20	
2 BILDUNG Nettoergebnis	1'776'509.84	345'101.90 1'431'407.94	1'888'540	370'570 1'517'970	1'844'884.11	341'348.15 1'503'535.96	
3 KULTUR, SPORT UND FREIZEIT, KIRCHE Nettoergebnis	23'746.80	390.00 23'356.80	32'352	2'000 30'352	15'201.30	1'370.00 13'831.30	
4 GESUNDHEIT Nettoergebnis	208'333.40	208'333.40	162'199	162'199	123'580.18	123'580.18	
5 SOZIALE SICHERHEIT Nettoergebnis	920'892.05	159'258.95 761'633.10	851'680	155'240 696'440	961'127.72	183'743.50 777'384.22	
6 VERKEHR Nettoergebnis	254'935.25	4'490.45 250'444.80	295'291	1'000 294'291	258'263.00	21'254.35 237'008.65	
7 UMWELTSCHUTZ UND RAUMORDNUNG Nettoergebnis	438'578.88	393'141.53 45'437.35	368'478	331'730 36'748	474'227.53	421'253.48 52'974.05	
8 VOLKSWIRTSCHAFT Nettoergebnis	9'783.70 4'851.00	14'634.70	9'630 5'090	14'720	9'566.05 5'104.45	14'670.50	
9 FINANZEN UND STEUERN Nettoergebnis	42'028.20 3'085'618.16	3'127'646.36	58'410 2'950'417	3'008'827	346'912.91 3'093'044.39	3'439'957.30	
Total Aufwand / Ertrag	4'366'846.73	4'366'846.73	4'393'306	4'191'376	4'753'583.27	4'753'583.27	

Gemeinde Erschwil
EINWOHNERGEMEINDE

Erfolgsrechnung

Seite 18

Funktionale Gliederung	Jahresrechnung 2020		Aufwand	Budget 2020 Ertrag	Jahresrechnung 2019	
	Aufwand	Ertrag			Aufwand	Ertrag
Total	4'366'846.73	4'366'846.73	4'393'306	4'393'306	4'753'583.27	4'753'583.27

Gemeinde Erschwil
EINWOHNERGEMEINDE

Erfolgsrechnung

Seite 19

Gemeinde Total		Jahresrechnung 2020	Budget 2020	Jahresrechnung 2019
30	Personalaufwand	1'194'081.66	1'284'720	1'303'743.74
31	Sach- und übriger Betriebsaufwand	330'456.26	472'040	410'783.31
33	Abschreibungen Verwaltungsvermögen	283'688.00	319'780	276'833.00
35	Einlagen in Fonds und Spezialfinanzierungen	42'207.73	37'708	159'666.43
36	Transferaufwand	2'107'952.80	2'006'658	2'021'130.32
39	Interne Verrechnungen	236'414.20	229'060	256'940.21
	Total Betrieblicher Aufwand	4'194'800.65	4'349'966	4'429'097.01
40	Fiskalertrag	2'564'328.05	2'444'500	2'768'258.55
41	Regalien und Konzessionen	14'634.70	14'720	14'670.50
42	Entgelte	409'756.27	345'200	453'202.54
43	Verschiedene Erträge			2'500.00
45	Entnahmen aus Fonds und Spezialfinanzierungen	61'614.80	29'410	32'194.87
46	Transferertrag	1'058'007.70	1'108'737	1'208'830.10
49	Interne Verrechnungen	236'414.20	228'959	256'940.21
	Total Betrieblicher Ertrag	4'344'755.72	4'171'526	4'736'596.77
	Ergebnis aus betrieblicher Tätigkeit	149'955.07	-178'440	307'499.76
34	Finanzaufwand	49'086.02	43'340	53'443.13
44	Finanzertrag	22'091.01	19'850	16'986.50
	Ergebnis aus Finanzierung	-26'995.01	-23'490	-36'456.63
	Operatives Ergebnis	122'960.06	-201'930	271'043.13
38	Ausserordentlicher Aufwand			
48	Ausserordentlicher Ertrag			
	Ausserordentliches Ergebnis			
	Jahresergebnis Erfolgsrechnung	122'960.06	-201'930	271'043.13
	Ertragsüberschuss (+) / Aufwandüberschuss (-)			

Gemeinde Erschwil
Wasserversorgung

Erfolgsrechnung

Seite 20

Wasserversorgung		Jahresrechnung 2020	Budget 2020	Jahresrechnung 2019
30	Personalaufwand	4'499.50	4'700	4'908.10
31	Sach- und übriger Betriebsaufwand	81'510.90	31'100	19'601.42
33	Abschreibungen Verwaltungsvermögen	17'563.00	17'455	17'455.00
35	Einlagen in Fonds und Spezialfinanzierungen	6'738.50	6'850	6'846.50
36	Transferaufwand	38'401.00	51'555	40'889.15
39	Interne Verrechnungen	6'005.10	6'004	7'877.05
	Total Betrieblicher Aufwand	154'718.00	117'664	97'577.22
40	Fiskalertrag			
41	Regalien und Konzessionen			
42	Entgelte	108'062.25	102'870	134'956.79
43	Verschiedene Erträge			
45	Entnahmen aus Fonds und Spezialfinanzierungen	6'846.50	6'850	6'846.50
46	Transferertrag			2'543.00
49	Interne Verrechnungen	17'237.00	15'000	16'252.06
	Total Betrieblicher Ertrag	132'145.75	124'720	160'598.35
	Ergebnis aus betrieblicher Tätigkeit	-22'572.25	7'056	63'021.13
34	Finanzaufwand			
44	Finanzertrag			
	Ergebnis aus Finanzierung			
	Operatives Ergebnis	-22'572.25	7'056	63'021.13
38	Ausserordentlicher Aufwand			
48	Ausserordentlicher Ertrag			
	Ausserordentliches Ergebnis			
	Jahresergebnis Erfolgsrechnung	-22'572.25	7'056	63'021.13
	Ertragsüberschuss (+) / Aufwandüberschuss (-)			

Gemeinde Erschwil
Abwasserversorgung

Erfolgsrechnung

Seite 21

Abwasserversorgung		Jahresrechnung 2020	Budget 2020	Jahresrechnung 2019
30	Personalaufwand	2'249.75	2'225	2'349.05
31	Sach- und übriger Betriebsaufwand	28'652.95	3'500	-414.99
33	Abschreibungen Verwaltungsvermögen	12'669.00	15'284	12'695.00
35	Einlagen in Fonds und Spezialfinanzierungen	22'645.30	22'720	22'619.30
36	Transferaufwand	83'285.60	99'000	87'523.87
39	Interne Verrechnungen	7'614.30	6'964	9'690.50
	Total Betrieblicher Aufwand	157'116.90	149'693	134'462.73
40	Fiskalertrag			
41	Regalien und Konzessionen			
42	Entgelte	144'793.63	127'080	176'871.65
43	Verschiedene Erträge			
45	Entnahmen aus Fonds und Spezialfinanzierungen	12'669.00	12'695	12'695.00
46	Transferertrag			
49	Interne Verrechnungen	12'478.20	11'000	12'075.58
	Total Betrieblicher Ertrag	169'940.83	150'775	201'642.23
	Ergebnis aus betrieblicher Tätigkeit	12'823.93	1'082	67'179.50
34	Finanzaufwand			
44	Finanzertrag			
	Ergebnis aus Finanzierung			
	Operatives Ergebnis	12'823.93	1'082	67'179.50
38	Ausserordentlicher Aufwand			
48	Ausserordentlicher Ertrag			
	Ausserordentliches Ergebnis			
	Jahresergebnis Erfolgsrechnung	12'823.93	1'082	67'179.50
	Ertragsüberschuss (+) / Aufwandüberschuss (-)			

Gemeinde Erschwil
Abfall

Erfolgsrechnung

Seite 22

Abfall		Jahresrechnung 2020	Budget 2020	Jahresrechnung 2019
30	Personalaufwand	2'249.75	2'225	2'349.05
31	Sach- und übriger Betriebsaufwand	47'057.50	33'900	36'063.30
33	Abschreibungen Verwaltungsvermögen			
35	Einlagen in Fonds und Spezialfinanzierungen			
36	Transferaufwand			
39	Interne Verrechnungen	2'776.55	3'110	3'249.05
	Total Betrieblicher Aufwand	52'083.80	39'235	41'661.40
40	Fiskalertrag			
41	Regalien und Konzessionen			
42	Entgelte	31'724.75	28'800	30'856.25
43	Verschiedene Erträge			
45	Entnahmen aus Fonds und Spezialfinanzierungen			
46	Transferertrag			
49	Interne Verrechnungen	832.00	570	1'041.88
	Total Betrieblicher Ertrag	32'556.75	29'370	31'898.13
	Ergebnis aus betrieblicher Tätigkeit	-19'527.05	-9'865	-9'763.27
34	Finanzaufwand			
44	Finanzertrag			
	Ergebnis aus Finanzierung			
	Operatives Ergebnis	-19'527.05	-9'865	-9'763.27
38	Ausserordentlicher Aufwand			
48	Ausserordentlicher Ertrag			
	Ausserordentliches Ergebnis			
	Jahresergebnis Erfolgsrechnung	-19'527.05	-9'865	-9'763.27
	Ertragsüberschuss (+) / Aufwandüberschuss (-)			

Gemeinde Erschwil
EINWOHNERGEMEINDE ohne Spezialfinanzierung

Erfolgsrechnung

Seite 23

Gemeinde Allgemeiner Haushalt		Jahresrechnung 2020	Budget 2020	Jahresrechnung 2019
30	Personalaufwand	1'185'082.66	1'275'570	1'294'137.54
31	Sach- und übriger Betriebsaufwand	173'234.91	403'540	355'533.58
33	Abschreibungen Verwaltungsvermögen	253'456.00	287'041	246'683.00
35	Einlagen in Fonds und Spezialfinanzierungen			
36	Transferaufwand	1'986'266.20	1'856'103	1'892'717.30
39	Interne Verrechnungen	220'018.25	212'982	236'123.61
	Total Betrieblicher Aufwand	3'818'058.02	4'035'236	4'025'195.03
40	Fiskalertrag	2'564'328.05	2'444'500	2'768'258.55
41	Regalien und Konzessionen	14'634.70	14'720	14'670.50
42	Entgelte	125'175.64	86'450	110'517.85
43	Verschiedene Erträge			2'500.00
45	Entnahmen aus Fonds und Spezialfinanzierungen			2'890.10
46	Transferertrag	1'058'007.70	1'108'737	1'206'287.10
49	Interne Verrechnungen	205'867.00	202'389	227'570.69
	Total Betrieblicher Ertrag	3'968'013.09	3'856'796	4'332'694.79
	Ergebnis aus betrieblicher Tätigkeit	149'955.07	-178'440	307'499.76
34	Finanzaufwand	49'086.02	43'340	53'443.13
44	Finanzertrag	22'091.01	19'850	16'986.50
	Ergebnis aus Finanzierung	-26'995.01	-23'490	-36'456.63
	Operatives Ergebnis	122'960.06	-201'930	271'043.13
38	Ausserordentlicher Aufwand			
48	Ausserordentlicher Ertrag			
	Ausserordentliches Ergebnis			
	Jahresergebnis Erfolgsrechnung	122'960.06	-201'930	271'043.13
	Ertragsüberschuss (+) / Aufwandüberschuss (-)			

Gemeinde Erschwil
EINWOHNERGEMEINDE

Investitionsrechnung

Seite 24

Funktionale Gliederung	Jahresrechnung 2020		Ausgaben	Budget 2020		Jahresrechnung 2019	
	Ausgaben	Einnahmen		Einnahmen	Ausgaben	Einnahmen	
0 ALLGEMEINE VERWALTUNG	0.00	0.00	0	0	0.00	0.00	
1 ÖFFENTLICHE ORDNUNG UND SICHERHEIT, VERTEIDIGUNG	71'673.48	34'465.95	40'000	12'000	33'036.50	0.00	
Nettoergebnis		37'207.53		28'000		33'036.50	
2 BILDUNG	244'475.90	0.00	380'000	0	45'317.11	17'300.00	
Nettoergebnis		244'475.90		380'000		28'017.11	
3 KULTUR, SPORT UND FREIZEIT, KIRCHE	0.00	0.00	0	0	0.00	0.00	
4 GESUNDHEIT	0.00	0.00	0	0	0.00	0.00	
5 SOZIALE SICHERHEIT	0.00	0.00	0	0	0.00	0.00	
6 VERKEHR	85'364.55	97'296.95	100'000	0	62'184.95	0.00	
Nettoergebnis	11'932.40			100'000		62'184.95	
7 UMWELTSCHUTZ UND RAUMORDNUNG	112'496.35	115'908.30	120'000	40'000	41'453.20	0.00	
Nettoergebnis	3'411.95			80'000		41'453.20	
8 VOLKSWIRTSCHAFT	0.00	0.00	0	0	0.00	0.00	
9 FINANZEN UND STEUERN	0.00	0.00	0	0	0.00	0.00	
Total Ausgaben / Einnahmen	514'010.28	247'671.20	640'000	52'000	181'991.76	17'300.00	
Einnahmenüberschuss / Nettoinvestitionen		266'339.08		588'000		164'691.76	
Total	514'010.28	514'010.28	640'000	640'000	181'991.76	181'991.76	

Gemeinde Erschwil
EINWOHNERGEMEINDE

Investitionsrechnung Verwaltungsvermögen

Seite 25

Gemeinde Total		Jahresrechnung 2020	Budget 2020	Jahresrechnung 2019
Investitionsausgaben				
50	Sachanlagen	501'893.23	610'000	153'648.60
52	Immaterielle Anlagen	12'117.05	30'000	0.00
54	Darlehen	0.00	0	0.00
55	Beteiligungen und Grundkapitalien	0.00	0	0.00
56	Eigene Investitionsbeiträge	0.00	0	28'343.16
Total Investitionsausgaben		514'010.28	640'000	181'991.76
Investitionseinnahmen				
60	Übertragung von Sachanlagen in das Finanzvermögen	0.00	0	0.00
62	Abgang immaterielle Anlagen	0.00	0	0.00
63	Investitionsbeiträge für eigene Rechnung	247'671.20	52'000	17'300.00
64	Rückzahlung von Darlehen	0.00	0	0.00
65	Übertragung von Beteiligungen	0.00	0	0.00
66	Rückzahlung eigener Investitionsbeiträge	0.00	0	0.00
Total Investitionseinnahmen		247'671.20	52'000	17'300.00
Investitionen im Verwaltungsvermögen				
Total Investitionsausgaben		514'010.28	640'000	181'991.76
Total Investitionseinnahmen		247'671.20	52'000	17'300.00
592	Übertrag Einnahmenüberschuss in ER	0.00	0	0.00
Nettoinvestitionen (-) / Einnahmenüberschuss (+)		-266'339.08	-588'000	-164'691.76

Gemeinde Erschwil
EINWOHNERGEMEINDE

Bilanz

Seite 26

Aktiven		01.01.2020	Zunahme	Abnahme	31.12.2020
Finanzvermögen					
100	Flüssige Mittel und kurzfristige Geldanlagen	1'124'577.34	11'272'097.11	10'990'388.08	1'406'286.37
101	Forderungen	1'151'862.90	5'561'721.82	5'380'147.70	1'333'437.02
102	Kurzfristige Finanzanlagen				
104	Aktive Rechnungsabgrenzungen	170'986.79	161'509.34	170'986.79	161'509.34
106	Vorräte und angefangene Arbeiten				
107	Finanzanlagen	10'168.00			10'168.00
108	Sachanlagen Finanzvermögen	82'101.00			82'101.00
109	Forderungen gegenüber Spezialfinanzierungen und Fonds im Fremdkapital				
Total Finanzvermögen		2'539'696.03	16'995'328.27	16'541'522.57	2'993'501.73
Verwaltungsvermögen					
140	Sachanlagen Verwaltungsvermögen	4'168'394.20	600'182.38	626'114.35	4'142'462.23
142	Immaterielle Anlagen		12'117.05	2'423.00	9'694.05
144	Darlehen				
145	Beteiligungen, Grundkapitalien	1'050.00			1'050.00
146	Investitionsbeiträge	66'801.16		6'543.00	60'258.16
Total Verwaltungsvermögen		4'236'245.36	612'299.43	635'080.35	4'213'464.44
Total Aktiven		6'775'941.39	17'607'627.70	17'176'602.92	7'206'966.17

Gemeinde Erschwil
EINWOHNERGEMEINDE

Bilanz

Seite 27

Passiven		01.01.2020	Zunahme	Abnahme	31.12.2020
	Fremdkapital				
	Kurzfristiges Fremdkapital				
200	Laufende Verbindlichkeiten	215'097.04	3'671'521.49	3'455'249.59	431'368.94
201	Kurzfristige Finanzverbindlichkeiten				
204	Passive Rechnungsabgrenzungen	253'938.03	365'137.92	253'938.03	365'137.92
205	Kurzfristige Rückstellungen				
	Total Kurzfristiges Fremdkapital	469'035.07	4'036'659.41	3'709'187.62	796'506.86
	Langfristiges Fremdkapital				
206	Langfristige Finanzverbindlichkeiten	3'450'000.00			3'450'000.00
208	Langfristige Rückstellungen				
209	Verbindlichkeiten gegenüber Spezialfinanzierungen und Fonds im Fremdkapital	50'000.00			50'000.00
	Total Langfristiges Fremdkapital	3'500'000.00			3'500'000.00
	Total Fremdkapital	3'969'035.07	4'036'659.41	3'709'187.62	4'296'506.86
	Eigenkapital				
290	Verpflichtungen / Vorschüsse gegenüber Spezialfinanzierungen	670'859.01	42'207.73	61'614.80	651'451.94
291	Fonds / Legate				
293	Vorfinanzierungen				
294	Reserven				
295	Aufwertungsreserve (Einführung HRM2)				
296	Neubewertungsreserve Finanzvermögen	36'968.35			36'968.35
298	Übriges Eigenkapital				
299	Bilanzüberschuss/-fehlbetrag	2'099'078.96	394'003.19	271'043.13	2'222'039.02
	Total Eigenkapital	2'806'906.32	436'210.92	332'657.93	2'910'459.31
	Total Passiven	6'775'941.39	4'472'870.33	4'041'845.55	7'206'966.17

Geldflussrechnung

Geldflussrechnung - indirekte Methode	2019	2020
Betriebstätigkeit		
Jahresergebnis Erfolgsrechnung: Ertragsüberschuss (+), Aufwandüberschuss (-)	271'043.13	122'960.06
+ Abschreibungen Verwaltungsvermögen	282'265.00	289'120.00
+/- Abnahme / Zunahme Forderungen	200'317.25	-289'261.42
+/- Abnahme / Zunahme Aktive Rechnungsabgrenzungen	47'976.96	26'643.40
+/- Abnahme / Zunahme Vorräte und angefangene Arbeiten	-	-
+/- Wertberichtigungen Darlehen u. Beteiligungen VV	-	-
+/- Wertberichtigungen / Marktwertanpassungen auf Finanzanlagen (nicht realisiert)	-	-
+/- Verluste / Gewinne auf Finanzanlagen (realisiert)	-	-
+/- Wertberichtigungen Sachanlagen FV (nicht realisiert)	-	-
+/- Verluste / Gewinne auf Sachanlagen FV (realisiert)	-	-
+/- Zunahme / Abnahme Laufende Verbindlichkeiten	-211'102.39	216'271.90
+/- Zunahme / Abnahme Passive Rechnungsabgrenzungen	20'624.27	25'724.04
+/- Bildung / Auflösung Rückstellungen der Erfolgsrechnung	-	-
+/- Einlagen / Entnahmen Fonds/Spezialfinanzierungen FK	130'361.66	-19'407.07
+/- Einlagen / Entnahmen EK inkl. Abschreibung BfB (ohne Vorfinanzierung, NBR, AWR)	-	-
+/- Bildung / Auflösung Verbindlichkeiten SF FK ohne Einlage Schutzraumbauten	-	-
- Aktivierung Eigenleistungen	-	-
+/- Bildung / Auflösung Vorfinanzierung	-	-
Geldfluss aus betrieblicher Tätigkeit (Cash Flow)	741'485.88	372'050.91
Investitionstätigkeit		
- Investitionsausgaben Verwaltungsvermögen	-181'991.76	-514'010.28
- Übertrag Einnahmenüberschuss in ER	0.00	0.00
+ Investitionseinnahmen Verwaltungsvermögen	17'300.00	247'671.20
= Saldo der Investitionsrechnung (Nettoinvestitionen)	-164'691.76	-266'339.08
+/- Abnahme / Zunahme Aktive Rechnungsabgrenzungen IR	-17'300.00	-17'165.95
+/- Zunahme / Abnahme Passive Rechnungsabgrenzungen IR	-39'922.95	85'475.85
+ Aktivierte Eigenleistungen	-	-
Geldfluss aus Investitionstätigkeit	-221'914.71	-198'029.18

Geldflussrechnung

Geldflussrechnung - indirekte Methode	2019	2020
Finanzierungstätigkeit		
+/- Zunahme / Abnahme Kurzfristige Finanzverbindlichkeiten	-2'300'000.00	-
+/- Zunahme / Abnahme Langfristige Finanzverbindlichkeiten	1'250'000.00	-
+/- Abnahme / Zunahme Finanzanlagen FV	32.00	-
+/- Marktwertanpassungen / Wertberichtigungen auf Finanzanlagen (nicht realisiert)	-	-
+/- Gewinne / Verluste auf Finanzanlagen (realisiert)	-	-
+/- Abnahme / Zunahme Sachanlagen FV	-1.00	-
+/- Wertaufholungen / Wertberichtigungen Sachanlagen FV (nicht realisiert)	-	-
+/- Gewinne / Verluste auf Sachanlagen FV (realisiert)	-	-
+/- Abnahme / Zunahme Kontokorrente mit Dritten (Kontokorrentguthaben)	-155'912.75	107'687.30
+/- Zunahme / Abnahme Kontokorrente mit Dritten (Kontokorrentschulden)	-	-
+/- Zunahme / Abnahme Aufwertungsreserve / Neubewertungsreserve	-29.00	-
+/- Abnahme / Zunahme Umgliederung in VV	-2.00	-
Geldfluss aus Finanzierungstätigkeit	-1'205'912.75	107'687.30
Veränderung Flüssige Mittel (= Fonds)	-686'341.58	281'709.03
Stand flüssige Mittel per 1.1.	1'810'918.92	1'124'577.34
Stand flüssige Mittel per 31.12.	1'124'577.34	1'406'286.37
Zunahme (+) / Abnahme (-) Flüssige Mittel	-686'341.58	281'709.03

Anhang

Grundlagen und Grundsätze der Rechnungslegung

Angewandtes Regelwerk und Abweichungen

Rechtliche Grundlagen

Die **vorliegende Jahresrechnung** basiert auf dem solothurnischen Gemeindegesetz (BGS 131.1).

Regelwerk

Die Rechnungslegung orientiert sich an den Standards des Harmonisierten Rechnungslegungsmodell 2 (HRM2) für die Kantone und Gemeinden.

Umsetzung HRM2 - Standards

Bei Standards (Fachempfehlungen) mit Wahlmöglichkeiten gilt folgendes:

Nr. 07: Steuererträge – Die Steuererträge werden nach dem **"Sollprinzip"** (Mindeststandard) abgegrenzt. Das heisst, dass Ende Jahr alle Steuerguthaben für das betreffende Jahr verbucht sind, für die Rechnungen ausgestellt wurden. Das Sollprinzip entspricht nicht vollumfänglich dem Ansatz der periodengerechten Verbuchung, da keine Schätzungen zur Differenz der definitiv geschuldeten Steuern getätigt werden.

Nr. 12: Zusätzliche Abschreibungen sind in Ausnahmefällen (Voraussetzungen für zusätzliche Abschreibungen siehe HBO Ziffer 16.4) zugelassen. Der Ausweis von zusätzlichen Abschreibungen erfolgt als ausserordentlicher Aufwand.

Nr. 10: Investitionsrechnung – Die Investitionsbeiträge von Dritten werden nach dem Nettoprinzip verbucht (Mindeststandard).

Nr. 13: Konsolidierte Betrachtungsweise - Es findet keine Konsolidierung für Organisationen des dritten Konsolidierungskreises statt. Die Informationen werden im Beteiligungsspiegel ausgewiesen.

Nr. 19: Vorgehen beim Übergang zum HRM2 – Es ist - gemäss Mindeststandard beim Übergang - keine Neubewertung des Verwaltungsvermögens vorgenommen worden.

Zulässige Abweichungen zum HRM2 aufgrund Gemeindegesetzgebung

- Härtefallregelung betreffend der Abschreibung des alten Verwaltungsvermögens innert 18 Jahren
- Härtefallregelung betreffend der Abschreibung des alten Verwaltungsvermögens Wasserversorgung innert 11 Jahren
- Härtefallregelung betreffend der Abschreibung des alten Verwaltungsvermögens Abwasserversorgung innert 15 Jahren

Anhang

Grundlagen und Grundsätze der Rechnungslegung

Rechnungslegungsgrundsätze und Bilanzierungs- und Bewertungsvorschriften

Rechnungslegungsgrundsätze

Die Rechnungslegung soll die **Vermögens-, Finanz- und Ertragslage den tatsächlichen Verhältnissen entsprechend** darstellen („True and Fair View“-Prinzip) und richtet sich nach den Grundsätzen der Verständlichkeit, der Wesentlichkeit, der Zuverlässigkeit, der Vergleichbarkeit, der Fortführung, der Stetigkeit, der Periodenabgrenzung und der Bruttodarstellung.

Bilanzierungsgrundsätze

Vermögenswerte werden bilanziert, wenn sie einen künftigen wirtschaftlichen Nutzen hervorbringen oder ihre Nutzung zur Erfüllung öffentlicher Aufgaben vorgesehen ist und ihr Wert verlässlich ermittelt werden kann. Verpflichtungen werden bilanziert, wenn deren Ursprung in einem Ereignis der Vergangenheit liegt, ihre Erfüllung sicher oder wahrscheinlich zu einem Mittelabfluss führen wird und ihr Wert verlässlich ermittelt werden kann.

Die Aktivierung von Anlagen des Verwaltungsvermögens unterliegen einer **Aktivierungsgrenze von Fr. 25'000.00**. Bei Rechnungsabgrenzungen beträgt die **Wesentlichkeitsgrenze** in der **Erfolgsrechnung Fr. 5'000.00** und in der **Investitionsrechnung Fr. 25'000.00**. Hingegen gilt bei Rückstellungen keine Wesentlichkeitsgrenze.

Bewertungsgrundsätze

Die Positionen des Finanzvermögens werden zum Verkehrswert bilanziert. Die Liegenschaften des Finanzvermögens sowie die Finanzanlagen inkl. der Beteiligungen und Darlehen im Verwaltungsvermögen wurden rückwirkend auf den 01.01.2016 aufgrund der kantonalen Vorgaben neu bewertet. Der Neubewertungssaldo wurde erfolgsneutral der Neubewertungsreserve zugewiesen.

Verwaltungsvermögen wird zum Anschaffungs- oder Herstellungswert bilanziert. Es wird je Anlagekategorie linear nach der Nutzungsdauer abgeschrieben. Die Anlagekategorien und die Nutzungsdauer sind vom Kanton vorgegeben. Darlehen und Beteiligungen werden nur abgeschrieben, wenn dauerhafte Wertverminderungen oder Verluste eingetreten sind. Das Verwaltungsvermögen, welches per Einführungszeitpunkt von HRM2 übernommen wurde, wurde nicht neu bewertet und wird innert 10 Jahren linear abgeschrieben (Vorbehalt: Ausnahmegewilligung nach Gemeindegesetz). Positionen des Fremd- und Eigenkapitals werden grundsätzlich zu Nominalwerten bilanziert.

Anhang

A0.3 Anhänge ohne Inhalt

Name Anhänge

		Laufendes Jahr Betrag in Fr.	Vorjahr Betrag in Fr.
A1	Finanzanlagen / Wertschriften	<i>gemäss Bilanz</i>	<i>gemäss Bilanz</i>
A5	Ausgaben eigener Anlehensobligationen	<i>keine</i>	<i>keine</i>
A6	Rückstellungsspiegel	<i>keine</i>	<i>keine</i>
A9	Verpflichtungen für Rückzahlungen von Bevorschussungen bei Erschliessungen	<i>keine</i>	<i>keine</i>
A11	Sonderrechnungen	<i>keine</i>	<i>keine</i>
A12	Ergänzung Sachgruppengliederung	<i>keine</i>	<i>keine</i>

Anhang

A2 Anlagespiegel

Kategorien/Anlagen	Anschaffungskosten					Nutzungs-		Kumulierte Abschreibungen						Stand 31.12.	Buchwert		
	Bilanzkonti	Stand 1.1.	Zugänge	Abgänge	Umgliederung	Auflösung	Vorfinanzierung	Stand 31.12.	Nutzungs-	Abschr. satz	Stand 1.1.	planm. Abschreibung	ausserplanm. Abschreibung			zusätzl. Abschreibung	Buchverlust
Sachanlagen		5'185'667.20	254'222.03				5'439'889.23			1'070'167.00	276'377.00	-	-	-	-	1'346'544.00	4'093'345.23
<i>Gebäude, Hochbauten</i>		2'067'576.35	-				2'067'576.35			439'149.00	111'603.00	-	-	-	-	560'752.00	1'516'824.35
<i>Gebäude Hochbauten Bildung</i>		128'575.35	-				128'575.35			8261.00	3881.00	-	-	-	-	12'142.00	116'433.35
14040.0001 Schulhaus Brühl 1	14040.01	128'575.35	-	-	-	-	128'575.35	33 Jahre	3.0%	8'261.00	3'881.00	-	-	-	-	12'142.00	116'433.35
<i>Altes Verwaltungsvermögen</i>		1'939'001.00	-				1'939'001.00			430'888.00	107'722.00	-	-	-	-	538'610.00	1'400'391.00
14040.0003 Schulhaus Kleinfeld altes VV	14040.01	349'000.00	-	-	-	-	349'000.00	18 Jahre	5.6%	77'556.00	19'389.00	-	-	-	-	96'945.00	252'055.00
14040.0002 Schulhaus Brühl altes VV	14040.01	1'100'000.00	-	-	-	-	1'100'000.00	18 Jahre	5.6%	244'444.00	61'111.00	-	-	-	-	305'555.00	794'445.00
14040.0001 Feuerwehrmagazin altes VV	14040.01	490'000.00	-	-	-	-	490'000.00	18 Jahre	5.6%	108'888.00	27'222.00	-	-	-	-	138'110.00	353'890.00
14040.0005 Kugelfänge	14040.01	1.00	-	-	-	-	1.00			-	-	-	-	-	-	-	1.00
<i>Tiefbauten (Strassen, Plätze, Friedhof etc.)</i>		2'137'874.90	-11'932.40				2'125'942.50			402'174.00	102'819.00	-	-	-	-	504'993.00	1'620'949.50
<i>Strassen, Plätze</i>		1'997'874.90	-11'932.40				1'985'942.50			371'062.00	95'041.00	-	-	-	-	466'103.00	1'519'839.50
14010.0002 Hofmattweg	14010.01	60'115.70	-7'257.50	-	-	-	52'858.20	40 Jahre	2.5%	4'859.00	1'333.00	-	-	-	-	6'192.00	46'666.20
14010.0005 Bergliweg	14000.01	21'799.50	-	-	-	-	21'799.50	40 Jahre	2.5%	2'135.00	546.00	-	-	-	-	2'681.00	19'118.50
14040.0001 Brühlweg	14010.01	100'043.45	-90'039.45	-	-	-	10'004.00	40 Jahre	2.5%	10'004.00	-	-	-	-	-	10'004.00	-
14010.0003 Brücke Kantonsstrasse Sa...	14010.01	145'878.10	-	-	-	-	145'878.10	40 Jahre	2.5%	14'568.00	3'642.00	-	-	-	-	18'210.00	127'468.10
14010.0004 Strassenbeleuchtung Umrüstung LED	14010.01	185'238.15	67'200.25	-	-	-	252'438.40	40 Jahre	2.5%	9'496.00	6'566.00	-	-	-	-	16'062.00	236'376.40
14010.0006 Belagssanierung Konsumbrüggli/ Nonnenbrühl	14010.01	-	18'164.30	-	-	-	18'164.30	40 Jahre	2.5%	-	454.00	-	-	-	-	454.00	17'710.30
14010.9999 Strassen altes VV	14010.01	1'485'000.00	-	-	-	-	1'485'000.00	18 Jahre	5.6%	330'000.00	82'500.00	-	-	-	-	412'500.00	1'072'500.00
<i>Altes Verwaltungsvermögen</i>		140'000.00	-				140'000.00			31'112.00	7'778.00	-	-	-	-	38'890.00	101'110.00
14030.0001 Friedhof altes VV	14030.01	140'000.00	-	-	-	-	140'000.00	18 Jahre	5.6%	31'112.00	7'778.00	-	-	-	-	38'890.00	101'110.00
<i>Kanal- und Leitungsnetze, Gewässerverbauungen</i>		820'098.55	-72'364.95				846'022.75			213'288.00	53'624.00	-	-	-	-	266'912.00	579'110.75
<i>Kanalnetze</i>		6527.35	-94'848.30				9'968.20			1'966.00	69.00	-	-	-	-	2'035.00	7'933.20
14032.0001 Abwässerversorgung Brühlstrasse	14032.01	864.00	-	-	-	-	864.00	50 Jahre	2.0%	864.00	-	-	-	-	-	864.00	-
14032.0002 Abwässerversorgung Nonnenbrühlstrasse	14032.01	791.00	-	-	-	-	791.00	50 Jahre	2.0%	791.00	-	-	-	-	-	791.00	-
14032.0003 Abwässerversorgung Hofmatt	14032.01	4'872.35	-4'561.35	-	-	-	311.00	50 Jahre	2.0%	311.00	-	-	-	-	-	311.00	-
14032.0004 Abwässerversorgung Sanierung nach GEP Käselstrasse	14032.01	-	-90'286.95	98'289.15	-	-	8'002.20	50 Jahre	2.0%	-	69.00	-	-	-	-	69.00	7'933.20
<i>Leitungsnetze</i>		-	5'411.10				5'411.10			-	108.00	-	-	-	-	108.00	5'303.10
14031.0001 Wasserversorgung Brühlstrasse	14031.01	-	-	-	-	-	-	50 Jahre	2.0%	-	-	-	-	-	-	-	-
14031.0002 Wasserversorgung Hofmatt	14031.01	-	-	-	-	-	-	50 Jahre	2.0%	-	-	-	-	-	-	-	-
14031.0003 Wasserversorgung Käselstrasse	14031.01	-	5'411.10	-	-	-	5'411.10	50 Jahre	2.0%	-	108.00	-	-	-	-	108.00	5'303.10
<i>Gewässerverbauungen</i>		27'571.20	17'072.25				44'643.45			1'102.00	892.00	-	-	-	-	1'994.00	42'649.45
14020.0001 Baulicher Unterhalt Bäche	14020.01	27'571.20	-	-	-	-	27'571.20	50 Jahre	2.0%	1'102.00	551.00	-	-	-	-	1'653.00	25'918.20
14020.0002 Baulicher Unterhalt Bäche Ufergehölz	14020.01	-	17'072.25	-	-	-	17'072.25	50 Jahre	2.0%	-	341.00	-	-	-	-	341.00	16'731.25
<i>Altes Verwaltungsvermögen</i>		786'000.00	-				786'000.00			210'220.00	52'555.00	-	-	-	-	262'775.00	52'325.00
14020.0001 öff. Gewässer	14020.01	405'000.00	-	-	-	-	405'000.00	18 Jahre	5.6%	90'000.00	22'500.00	-	-	-	-	112'500.00	292'500.00
14032.0001 Tiefbauten Abwasserbeseitigung	14032.01	189'000.00	-	-	-	-	189'000.00	15 Jahre	6.7%	50'400.00	12'600.00	-	-	-	-	63'000.00	126'000.00
14031.0001 Tiefbauten Wasserversorgung	14031.01	192'000.00	-	-	-	-	192'000.00	11 Jahre	9.1%	69'820.00	17'455.00	-	-	-	-	87'275.00	104'725.00
<i>Mobilien, Ausstattungen, Maschinen allg...</i>		70'000.00	35'534.50				105'534.50			15'556.00	8'331.00	-	-	-	-	23'887.00	81'647.50
<i>Mobilien</i>		-	35'534.50				35'534.50			-	4'442.00	-	-	-	-	4'442.00	31'092.50
14060.0001 LED-Beleuchtung Turnhalle	14060.01	-	35'534.50	-	-	-	35'534.50	8 Jahre	12.5%	-	4'442.00	-	-	-	-	4'442.00	31'092.50
<i>Altes Verwaltungsvermögen</i>		70'000.00	-				70'000.00			15'556.00	3'889.00	-	-	-	-	19'445.00	50'555.00
14060.0001 Mobilien Verwaltung altes VV	14060.01	35'393.00	-	-	-	-	35'393.00	18 Jahre	5.6%	7'864.00	1'966.00	-	-	-	-	9'830.00	25'563.00
14060.0002 Mobilien FW altes VV	14060.01	28'908.05	-	-	-	-	28'908.05	18 Jahre	5.6%	6'424.00	1'606.00	-	-	-	-	8'030.00	20'878.05
14060.0003 Mobilien Schule altes VV	14060.01	5'698.95	-	-	-	-	5'698.95	18 Jahre	5.6%	1'268.00	317.00	-	-	-	-	1'585.00	4'113.95
<i>Anlage im Bau</i>		90'117.40	302'984.88				294'813.13			-	-	-	-	-	-	-	294'813.13
<i>Anlage im Bau</i>		90'117.40	302'984.88				294'813.13			-	-	-	-	-	-	-	294'813.13
14070.0001 Feuerwehr-Fahrzeuge	14070.60	33'036.50	37'207.53	-	-	-	70'244.03	0	0	-	-	-	-	-	-	-	70'244.03
14070.0002 Schulhaus Brühl roter Platz	14070.30	15'627.70	185'150.05	-	-	-	200'777.75	0	0	-	-	-	-	-	-	-	200'777.75
14070.0003 Sanierung Kanalisation na...	14072.30	41'453.20	56'835.95	-	-	-	98'289.15	0	0	-	-	-	-	-	-	-	98'289.15
14070.0004 Überdachung Pausenplatz Brühl	14070.40	-	23'791.35	-	-	-	23'791.35	0	0	-	-	-	-	-	-	-	23'791.35
Total Sachanlagen		5'185'667.20	254'222.03				5'439'889.23			1'070'167.00	276'377.00					1'346'544.00	4'093'345.23

Anhang

A2 Anlagespiegel

Kategorien/Anlagen	Bilanzkonti	Anschaffungskosten					Nutzungs- dauer	Abschr. satz	Kumulierte Abschreibungen						Buchwert	
		Stand 1.1.	Zugänge Abgänge	Umgliederung	Auflösung Vorfinanzierung	Stand 31.12.			Stand 1.1.	planm. Abschreibung	ausserplanm. Abschreibung	zusätzl. Abschreibung	Buchverlust	Wertberichti- gung		Stand 31.12.
Immaterielle Anlagen		-	12'117.05			12'117.05			-	2'423.00					2'423.00	9'694.05
<i>Immaterielle Anlagen</i>		-	12'117.05			12'117.05			-	2'423.00					2'423.00	9'694.05
14290.0001 Zonenplanrevision, Leitbild	14290.01	-	12'117.05	-	-	12'117.05	5 Jahre	20.0%	-	2'423.00	-	-	-	-	2'423.00	9'694.05
Investitionsbeträge		82'344.16	-			82'344.16			15'543.00	6'543.00				22'086.00	60'258.16	
<i>IR-Beiträge an Gemeinden und Zweckverbände</i>		82'344.16	-			82'344.16			15'543.00	6'543.00				22'086.00	60'258.16	
14620.9999 Zweckverband AZB altes VV	14620.00	34'000.00	-	-	-	34'000.00	18 Jahre	5.6%	7'556.00	1'889.00	-	-	-	9'445.00	24'555.00	
14622.0001 ARA Zwingen altes VV	14622.01	1.00	-	-	-	1.00			-	-	-	-	-	-	1.00	
14620.0002 Zweckverband Kreisschule KTW	14620.00	28'343.16	-	-	-	28'343.16	8 Jahre	12.5%	3'543.00	3'543.00	-	-	-	7'086.00	21'257.16	
14620.0003 Schützenhaus altes VV	14660.01	20'000.00	-	-	-	20'000.00	18 Jahre	5.6%	4'444.00	1'111.00	-	-	-	5'555.00	14'445.00	
Total Immaterielle Anlagen		82'344.16	12'117.05			94'461.21			15'543.00	8'966.00				24'509.00	69'952.21	
<i>Darlehen</i>		10'000.00	-			10'000.00			-	-	-	-	-	-	10'000.00	
<i>Darlehen</i>		10'000.00	-			10'000.00			-	-	-	-	-	-	10'000.00	
<i>Darlehen an Übrige</i>		10'000.00	-			10'000.00			-	-	-	-	-	-	10'000.00	
10200.0001 Darlehen Konsumgenossenschaft	10200.02	10'000.00	-	-	-	10'000.00			-	-	-	-	-	-	10'000.00	
Total Darlehen		10'000.00				10'000.00									10'000.00	
<i>Beteiligungen, Grundkapitalien</i>		1'050.00	-			1'050.00			-	-	-	-	-	-	1'050.00	
<i>Beteiligungen, Grundkapitalien</i>		1'050.00	-			1'050.00			-	-	-	-	-	-	1'050.00	
<i>Altes Verwaltungsvermögen</i>		1'050.00	-			1'050.00			-	-	-	-	-	-	1'050.00	
14540.0001 Kelsag	14540.00	1'050.00	-	-	-	1'050.00			-	-	-	-	-	-	1'050.00	
Total Beteiligungen, Grundkapitalien		1'050.00				1'050.00									1'050.00	
<i>Finanzvermögen (15. Kategorie)</i>		82'268.00	1.00			82'269.00			-	-	-	-	-	-	82'269.00	
<i>Finanzanlagen FV</i>		168.00	-			168.00			-	-	-	-	-	-	168.00	
10700.0001 Hohe Winde Skilift AG	10700.01	168.00	-	-	-	168.00			-	-	-	-	-	-	168.00	
<i>Sachanlagen FV</i>		82'100.00	1.00			82'101.00			-	-	-	-	-	-	82'101.00	
10800.0001 GB-Nr. 470	10800.01	4'500.00	-	-	-	4'500.00			-	-	-	-	-	-	4'500.00	
10800.0002 GB-Nr. 471	10800.01	4'400.00	-	-	-	4'400.00			-	-	-	-	-	-	4'400.00	
10800.0003 GB-Nr. 472	10800.01	3'400.00	-	-	-	3'400.00			-	-	-	-	-	-	3'400.00	
10800.0004 GB-Nr. 631	10800.01	4'800.00	-	-	-	4'800.00			-	-	-	-	-	-	4'800.00	
10800.0005 GB-Nr. 635	10800.01	16'200.00	-	-	-	16'200.00			-	-	-	-	-	-	16'200.00	
10800.0006 GB-Nr. 807	10800.01	3'700.00	-	-	-	3'700.00			-	-	-	-	-	-	3'700.00	
10800.0007 GB-Nr. 894	10800.01	500.00	-	-	-	500.00			-	-	-	-	-	-	500.00	
10800.0008 GB-Nr. 895	10800.01	300.00	-	-	-	300.00			-	-	-	-	-	-	300.00	
10800.0009 GB-Nr. 1085	10800.01	1'400.00	-	-	-	1'400.00			-	-	-	-	-	-	1'400.00	
10800.0010 GB-Nr. 1265	10800.01	1'000.00	-	-	-	1'000.00			-	-	-	-	-	-	1'000.00	
10800.0011 GB-Nr. 1273	10800.01	400.00	-	-	-	400.00			-	-	-	-	-	-	400.00	
10800.0012 GB-Nr. 457	10800.01	4'300.00	-	-	-	4'300.00			-	-	-	-	-	-	4'300.00	
10800.0013 GB-Nr. 415	10800.01	18'000.00	-	-	-	18'000.00			-	-	-	-	-	-	18'000.00	
10800.0014 GB-Nr. 270	10800.01	7'000.00	-	-	-	7'000.00			-	-	-	-	-	-	7'000.00	
10800.0015 GB-Nr. 210	10800.01	6'200.00	-	-	-	6'200.00			-	-	-	-	-	-	6'200.00	
10800.0016 GB-Nr. 868	10800.01	2'500.00	-	-	-	2'500.00			-	-	-	-	-	-	2'500.00	
10800.0017 GB-Nr. 198	10800.01	800.00	-	-	-	800.00			-	-	-	-	-	-	800.00	
10800.0018 GB-Nr. 904	10800.01	300.00	-	-	-	300.00			-	-	-	-	-	-	300.00	
10800.0019 GB-Nr. 905	10800.01	2'400.00	-	-	-	2'400.00			-	-	-	-	-	-	2'400.00	
10800.0020 GB-Nr. 1013	10800.01	-	1.00	-	-	1.00			-	-	-	-	-	-	1.00	
Total Finanzvermögen		82'268.00	1.00			82'269.00									82'269.00	

Anhang

A2 Anlagespiegel

Kategorien/Anlagen	Bilanzkonti	Anschaffungskosten					Nutzungs- dauer	Abschr. satz	Kumulierte Abschreibungen							
		Stand 1.1.	Zugänge Abgänge	Umgliederung	Auflösung Vorfinanzierung	Stand 31.12.			Stand 1.1.	planm. Abschreibung	ausserplanm. Abschreibung	zusätzl. Abschreibung	Buchverlust	Wertberichti- gung	Stand 31.12.	Buchwert
Grundstücke unüberbaut		68'002.00	-	-	-	68'002.00			15'108.00	3'777.00					18'885.00	49'117.00
Grundstücke altes VV		68'002.00	-	-	-	68'002.00			15'108.00	3'777.00					18'885.00	49'117.00
14000.0001	GB-Nr. 947 altes VV	14000.01	-	-	-	-			-	-	-	-	-	-	-	-
14000.0002	GB-Nr. 40 altes VV	14000.01	-	-	-	-			-	-	-	-	-	-	-	-
14000.0003	GB-Nr. 192 (FWM) altes VV	14000.01	18'239.00	-	-	18'239.00	18 Jahre	5.6%	4'052.00	1'013.00	-	-	-	-	5'065.00	13'174.00
14000.0004	GB-Nr. 610 altes VV	14000.01	-	-	-	-			-	-	-	-	-	-	-	-
14000.0005	GB-Nr. 474 (Resene SH)	14000.01	41'623.00	-	-	41'623.00	18 Jahre	5.6%	9'248.00	2'312.00	-	-	-	-	11'560.00	30'063.00
14000.0006	GB-Nr. 690 altes VV	14000.01	-	-	-	-			-	-	-	-	-	-	-	-
14000.0007	GB-Nr. 1013 altes VV	14000.01	-	-	-	-			-	-	-	-	-	-	-	-
14000.0008	GB-Nr. 1035 (Gemeindeplatz)	14000.01	8'138.00	-	-	8'138.00	18 Jahre	5.6%	1'808.00	452.00	-	-	-	-	2'260.00	5'878.00
14000.0009	GB-Nr. 1296 altes VV	14000.01	-	-	-	-			-	-	-	-	-	-	-	-
14000.0010	GB-Nr. 458 altes VV	14000.01	-	-	-	-			-	-	-	-	-	-	-	-
14000.0011	GB-Nr. 1297 altes VV	14000.01	-	-	-	-			-	-	-	-	-	-	-	-
14000.0012	GB-Nr. 1185 Ussefeld (Bachbord)	14000.01	1.00	-	-	1.00			-	-	-	-	-	-	-	1.00
14000.0013	GB-Nr. 1142 Ussefeld (Bachbord)	14000.01	1.00	-	-	1.00			-	-	-	-	-	-	-	1.00
Total Grundstücke unüberbaut		68'002.00	-	-	-	68'002.00			15'108.00	3'777.00					18'885.00	49'117.00

Kategorien/Anlagen	Bilanzkonti	Anschaffungskosten					Nutzungs- dauer	Abschr. satz	Kumulierte Abschreibungen							
		Stand 1.1.	Zugänge Abgänge	Umgliederung	Auflösung Vorfinanzierung	Stand 31.12.			Stand 1.1.	planm. Abschreibung	ausserplanm. Abschreibung	zusätzl. Abschreibung	Buchverlust	Wertberichti- gung	Stand 31.12.	Buchwert
Total	Kontogruppe	1070...	168.00	-	-	168.00			-	-					-	168.00
Total	Finanzanlagen Aktien und Anteilscheine		168.00	-	-	168.00										168.00
Total	Kontogruppe	108...	82'100.00	1.00	-	82'101.00			-	-					-	82'101.00
Total	Finanzanlagen Grundstücke		82'100.00	1.00	-	82'101.00			-	-					-	82'101.00
Total	Kontogruppe	140...	82'100.00	254'222.03	-	5'507'891.23			1'085'275.00	280'154.00					1'365'429.00	4'142'462.23
Total	Kontogruppe	142...	-	12'117.05	-	12'117.05			-	2'423.00					2'423.00	9'694.05
Total	Kontogruppe	145...	1'050.00	-	-	1'050.00			-	-					-	1'050.00
Total	Kontogruppe	146...	82'344.16	-	-	82'344.16			15'543.00	6'543.00					22'086.00	60'258.16
Total	Verwaltungsvermögen Sachanlagen		165'494.16	266'339.08	-	5'603'402.44			1'100'818.00	289'120.00					1'389'938.00	4'213'464.44

Anhang

Liegenschaftsverzeichnis Finanzvermögen

A2.1 Liegenschaften Finanzvermögen

GB-Nr.	Ort	Bezeichnung	Zone	Fläche in Aaren	Bilanzwert Vorjahr	Bilanzwert 31.12.
415	Erschwil	Buechenmatt	ausser. Zone	129.32	18'000.00	18'000.00
270	Erschwil	Wolstel	ausser. Zone	41.62	7'000.00	7'000.00
210	Erschwil	Sölacker	ausser. Zone	21.00	6'200.00	6'200.00
868	Erschwil	Sölacker	ausser. Zone	8.60	2'500.00	2'500.00
198	Erschwil	Lingenmätteli	ausser. Zone	2.36	800.00	800.00
904	Erschwil	Lingenmätteli	ausser. Zone	1.15	300.00	300.00
905	Erschwil	Lingenmätteli	ausser. Zone	7.39	2'400.00	2'400.00
457	Erschwil	Zu Mos	ausser. Zone	14.54	4'300.00	4'300.00
470	Erschwil	Mosacker beim Brühl /Sangacker	ausser. Zone	15.39	4'500.00	4'500.00
471	Erschwil	Nider Ebnet	ausser. Zone	15.23	4'400.00	4'400.00
472	Erschwil	beim Brühl	ausser. Zone	11.65	3'400.00	3'400.00
631	Erschwil	Chapf	ausser. Zone	30.24	4'800.00	4'800.00
635	Erschwil	Chapf	ausser. Zone	72.35	16'200.00	16'200.00
807	Erschwil	Breitenried	ausser. Zone	52.10	3'700.00	3'700.00
894	Erschwil	Lipertshollen	ausser. Zone	3.58	500.00	500.00
895	Erschwil	Leim	ausser. Zone	1.63	300.00	300.00
1085	Erschwil	Sölacker	ausser. Zone	4.73	1'400.00	1'400.00
1265	Erschwil	Chalchofen	ausser. Zone	4.33	1'000.00	1'000.00
1273	Erschwil	Nider Ebnet	ausser. Zone	1.85	400.00	400.00
1013	Erschwil	Mülacker	in Zone	244.00	1.00	1.00
Total Bilanzwert					82'101.00	82'101.00

Anhang

Beteiligungsspiegel

A3 Angaben über wesentliche Beteiligungen an Unternehmen und öffentlich-rechtlichen Institutionen (mind. > 10%)							
Name, Sitz	Rechtsform	Zweck, Tätigkeit	spezifische Risiken (Haftung, Nachschusspflicht, Solidarhaftung)	Anteil Gemeinde Laufendes Jahr	Anteil Gemeinde Vorjahr	Buchwert	
privatrechtliche Unternehmen							
Hohe Winde AG	Aktiengesellschaft	Betrieb Skilift Hohe Winde Beinwil	keine Haftung	2 Aktien à Fr. 84.-	2 Aktien à Fr. 84.-	168.00	
öffentlich-rechtliche Unternehmen							
KELSAG Liesberg	Aktiengesellschaft	Abfallentsorgung	Nachschusspflicht (Volliberisierung) 35 x 70.- = 2450.-	35 Namensaktien à Fr. 100.- / lib. Fr.30.-	35 Namensaktien à Fr. 100.- / lib. Fr.30.-	1'050.00	
Zweckverbände							
Alterszentrum Bodenacker	Zweckverband	Alters- und Pflegeheim der Gemeinden: Bärschwil, Beinwil, Breitenbach, Büsserach, Erschwil, Fehren, Grindel, Himmelried, Kleinlützel, Meltingen	Betriebsdefizit	Zur Zeit selbstfinanzierend / nach Einwohnerzahl		24'555.00	
ARA Zwingen	ZV interkantonal	Abwassertversorgung	Betriebsdefizit	Kostenanteil gem. Verteilschlüsse (Abwasseranfall) an Betriebskosten		1.00	
Kreisschule Thierstein West	Zweckverband	Oberstufenschule der Gemeinden: Bärschwil, Beinwil, Breitenbach, Büsserach, Erschwil, Grindel, Kleinlützel	Betriebsdefizit	Kostenanteil gem. Einwohnerzahl bzw. Schülerzahl		21'257.16	
Lüsseltaler Wasserversorgung	Zweckverband	Wasserversorgung	Betriebsdefizit	Kostenverteiler gem. Wasserbezug			
Musikschule Laufental/Thierstein	Zweckverband	Musikschule	Betriebsdefizit	Kostenverteiler nach Schüler und Einwohnerzahl			
Soziale Dienste	Zweckverband	Sozialregion	Betriebsdefizit	nach Einwohnerzahl			
Zentrum Passwang	Zweckverband	Alters- und Pflegeheim der Laufentaler- und Thiersteiner Gemeinden	Betriebsdefizit	Zur Zeit selbstfinanzierend / nach Einwohnerzahl			
öffentlich-rechtliche Verträge							
RZSO Thierstein	öffentlich-rechtlicher Vertrag	Zivilschutz-Organisation	Haftung im Verhältnis der Einwohner	Kostenverteiler nach Einwohnerschlässe			

Anhang

Brandversicherungswerte

A4	Brandversicherungswerte der Sachanlagen	Laufendes Jahr	Vorjahr
		Vers.Wert Fr.	Vers.Wert Fr.
	Finanzvermögen Immobilien	0	0
	Verwaltungsvermögen Mobilien	1'240'000	1'240'000
	Verwaltungsvermögen Immobilien	13'057'260	13'227'328
	Gesamtbetrag Brandversicherungswerte	14'297'260	14'467'328

Anhang

Eigenkapitalnachweis

A7	Eigenkapitalnachweis inkl. Werke					
Bezeichnung	Konto	Bestand 1.1.	Einlagen	Entnahmen	Jahresergebnis	Bestand per 31.12.
Wasserversorgung SF	29001.01	278'090.21			-22'572.25	255'517.96
Werterhalt SF	29001.02	6'846.50	6'738.50	6'846.50		6'738.50
Abwasserbeseitigung SF	29002.01	250'858.18			12'823.93	263'682.11
Werterhalt SF	29002.02	49'241.90	22'645.30	12'669.00		59'218.20
Abfallbeseitigung SF	29003.01	85'822.22			-19'527.05	66'295.17
Neubewertungsreserve	29600.01	36'968.35				36'968.35
Bilanzüberschuss	299	2'099'078.96	0.00	0.00	122'960.06	2'222'039.02
Total						2'910'459.31

Anhang

Ausweis Bestimmung Werterhalt

A7.1 Ausweis Wiederbeschaffungswert und Bestimmung Pflichteinlage Werterhalt Abwasserbeseitigung								Betrag in Fr.
Anlagekategorie	Wiederbeschaffungswert 1.1.	Zuwachs	Wiederbeschaffungswert 31.12.	betriebswirtschaftliche Abschreibungen bzw. Werterhalt	Pflichteinlage Werterhalt SOLL vor Abschreibung	vorgenommene Abschreibungen	Pflichteinlage Werterhalt IST	
Kanäle	11'300'571	0	11'300'571	0.3125%	35'314	12'669	22'645	
Sonderbauwerke			0	0.5000%			0	
Kläranlage			0	0.7500%			0	
Total							22'645	

A7.2 Ausweis Wiederbeschaffungswert und Bestimmung Pflichteinlage Werterhalt Wasserversorgung								Betrag in Fr.
Anlagekategorie	Wiederbeschaffungswert 1.1.	Zuwachs	Wiederbeschaffungswert 31.12.	betriebswirtschaftliche Abschreibungen bzw. Werterhalt	Pflichteinlage Werterhalt SOLL vor Abschreibung	vorgenommene Abschreibungen	Pflichteinlage Werterhalt IST	
Wasserfassungen	0	0	0	0.5000%	0	0	0	
Reservoir	0	0	0	0.3750%	0	0	0	
Pumpwerke	0	0	0	0.5000%	0	0	0	
Wasseraufbereitung	0	0	0	0.7500%	0	0	0	
Leitungsnetz/Hydranten	7'776'481	0	7'776'481	0.3125%	24'302	17'563	6'739	
Messtechnik	0	0	0	1.2500%	0	0	0	
Total							6'739	

Anhang

Gewährleistungsspiegel/Eventualverpflichtungen

A8 Bürgschaften, Garantieverpflichtungen und Pfandbestellungen z.G. Dritter			Laufendes Jahr	Vorjahr
Name	Beschrieb	allfällige Sicherheiten	Fr.	Fr.
Bürgschaften				
keine				
Garantieverpflichtungen				
<i>Mindestdeklaration-Gewährleistungsspiegel ab Jahresrechnung 2016:</i>				
Deckungsgrad Pensionskasse Solothurn (PKSO): Aufgrund von Artikel § 12 PKG besteht im Falle einer Unterdeckung der PKSO für die versicherten Lehrpersonen der Volksschule eine Verpflichtung, Sanierungsbeiträge im Verhältnis der versicherten Löhne zu leisten.				
Fakulative Ergänzungen:				
Der Umfang richtet sich nach dem Deckungsgrad im Verhältnis der berechneten Lohnsumme wie folgt:				
a) bei einem Deckungsgrad von 98 Prozent und Höher mindestens 2 Prozent, maximal 3 Prozent				
b) bei einem Deckungsgrad von 95 Prozent und Höher mindestens 3 Prozent, maximal 4 Prozent				
c) bei einem Deckungsgrad von 90 Prozent und Höher mindestens 4 Prozent, maximal 6 Prozent				
d) bei einem Deckungsgrad unter 90 Prozent mindestens 6 Prozent, maximal 8 Prozent				
Die Pensionskasse Solothurn weist per 31.12.2020 einen Deckungsgrad von 111.5% aus (2019 109.2%)				
Pfandbestellungen z.G. Dritter				
keine				
Gesamtbetrag				

Anhang

Leasing

A10	Nicht bilanzierte Leasing-Verpflichtungen (Summe verbleibende Leasingraten z.L. der ER)			Leasing-Restverpflichtungen	
				Laufendes Jahr	Vorjahr
				Fr.	Fr.
Firma	Leasinggut	Leasingdauer			
Sharp Electronics Schweiz AG, Rüschiikon	1 Fotokopierer Schule	bis 30.06.2021	2	2'101	
Gesamtbetrag			2	2'101	

Anhang

Nachtragskreditkontrolle Erfolgsrechnung	Finanzkompetenzen gemäss Gemeindeordnung:	Gemeindepräsident bis:	e: Fr. 0 / w: Fr. 0
		Gemeinderat bis:	e: bis Fr. 30'000 / w: bis Fr. 15'000
		Gemeindeversammlung ab:	e: ab Fr. 30'000 / w: ab Fr. 15'000

(nach § 150 Abs. 1 lit. o GG)

Der Gemeinderat hat am 10. Mai 2021 beschlossen, gemäss Gemeindeordnung auf die ausdrückliche Beschlussfassung bzw. Kenntnisnahme von einmaligen Kreditüberschreitungen bis Fr. 6'000 sowie von jährlich wiederkehrenden Kreditüberschreitungen bis Fr. 3'000 zu verzichten.

A13.1 Kreditüberschreitungen / Nachtragskredite der Erfolgsrechnung											o=ordentlich / d=dringlich / e=einmalig / w=wiederkehrend			
L-Nr.	Konto	Bezeichnung	Budgetkredit	Jahresrechnung	Überschreitung	Begründung	Nachtragskredit	o/d	e/w	Kompetenz	Datum Genehmigung			
1	0220.3130.04	Allgem. Dienste, übrige Betriebsgebühren	1'000	4'812	3'812	Mehr Betriebsgebühren	3'812	o	w	gebunden	10.05.2021			
2	0222.3010.00	Bauverwaltung Löhne Sekretariat Baukommission	1'000	4'493	3'493	Mehr Baugesuche, neu auf Verwaltung integriert	3'493	o	w	GR	10.05.2021			
3	0228.3052.00	Allgemeine Personalkosten AG-Beiträge an Pensionskasse	75'290	78'821	3'531	Höhere Beitragsrechnungen	3'531	o	w	gebunden	10.05.2021			
4	2120.3020.01	Primarschule Löhne Lehrpersonen (Stellvertretungen)	8'500	12'467	3'967	Mehr Ausfälle	3'967	o	w	gebunden	10.05.2021			
5	2120.3170.00	Primarschule Reisekosten und Spesen	0	3'536	3'536	Im Konto 2120.3001.00 budgetiert	3'536	o	w	gebunden	10.05.2021			
6	2136.3612.00	Kreisschule Entschädigung KTW	364'500	376'005	11'505	Mehr Kinder und Einwohner als budgetiert	11'505	o	w	gebunden	10.05.2021			
7	2170.3300.60	Schulliegenschaften Planmässige Abschreibungen Mobilien VV allgem. Haushalt	0	4'442	4'442	Im Konto 2120.3300.60 budgetiert	4'442	o	w	gebunden	10.05.2021			
8	4120.3632.00	Alters-, Kranken- und Pflegeheime Pflegekostenbeitrag	112'400	130'146	17'746	Höhere Kosten als vom Kanton SO budgetiert	17'746	o	w	gebunden	10.05.2021			
9	4210.3631.00	Ambulante Krankenpflege Beiträge an Kanton (Spitex)	25'000	54'839	29'839	Mehr Krankenpflege zu Hause als budgetiert	29'839	o	w	gebunden	10.05.2021			
10	5320.3631.00	Ergänzungsleistungen EL AHV Ergänzungsleistungen EL AHV	291'300	294'654	3'354	Höhere Kosten als vom Kanton SO budgetiert	3'354	o	w	gebunden	10.05.2021			
11	5720.3612.00	Gesetzliche wirtschaftliche Hilfe Beitrag Sozialadministrationskosten	105'000	131'508	26'508	Höhere Kosten als vom Kanton SO budgetiert	26'508	o	w	gebunden	10.05.2021			
12	5720.3632.00	Gesetzliche wirtschaftliche Hilfe Sozialhilfe Lastenausgleich	301'000	320'348	19'348	Höhere Kosten als vom Kanton SO budgetiert	19'348	o	w	gebunden	10.05.2021			
13	5730.3637.00	Asylwesen Beiträge an Asylbewerber	120'000	140'544	20'544	Neuaufnahmen Asylanten (auch mehr Rückerstattungen)	20'544	o	w	gebunden	10.05.2021			
14	3150.3141.02	Gemeindestrassen Unterhalt Strassenbeleuchtung	5'000	13'329	8'329	Unvorhersehbare Schäden	8'329	o	w	GR	10.05.2021			
15	7101.3143.01	Wasserversorgung SF Unterhalt Leitungsnetz, Hydranten	25'000	73'506	48'506	Wasserleitungsbrüche, Reparaturen sofort notwendig	48'506	d	w	GR	10.05.2021			
16	7201.3143.02	Abasserversorgung SF Unterhalt Leitungsnetz	0	21'540	21'540	Schächte ersetzen (in Gemeindestrassen budgetiert) und Hangwasser Schmalenweg	21'540	d	w	GR	10.05.2021			
17	7301.3130.01	Abfallbeseitigung SF Grüngut/Häckselaktion	20'000	24'721	4'721	Mehr Häckselgut	4'721	o	w	GR	10.05.2021			
18	7301.3143.02	Abfallbeseitigung SF Unterhalt Grüngutentsorgungsplatz	10'000	17'923	7'923	Platzsanierung mit Betonrampe	7'923	o	w	GR	10.05.2021			
19	7500.3631.00	Arten- und Landschaftsschutz Abgabe an den Natur-/Heimatschutzfonds	0	5'792	5'792	Nicht budgetiert, neues Konto seit 2019	5'792	o	w	gebunden	10.05.2021			
20	9100.3181.10	Allgem. Gemeindesteuern tatsächliche Forderungsverluste Steuern	10'000	32'362	22'362	Mehr Verlustscheine	22'362	o	w	gebunden	25.01.2021			
21	9610.3499.00	Zinsen Vergütungszinsen auf Steuern	9'000	15'579	6'579	Höhere Rückzahlungen als budgetiert	6'579	o	w	gebunden	10.05.2021			

Anhang

Nachtragskreditkontrolle Investitionsrechnung	Finanzkompetenzen gemäss Gemeindeordnung:	Gemeindepräsident bis:	e: Fr. 0	/	w: Fr. 0
		Gemeinderat bis:	e: bis Fr. 30'000	/	w: bis Fr. 15'000
		Gemeindeversammlung ab:	e: ab Fr. 30'000	/	w: ab Fr. 15'000

(nach § 150 Abs. 1 lit. o GG)

Der Gemeinderat hat am 10. Mai 2021 beschlossen, gemäss Gemeindeordnung auf die ausdrückliche Beschlussfassung bzw. Kenntnisnahme von einmaligen Kreditüberschreitungen bis Fr. 6'000 sowie von jährlich wiederkehrenden Kreditüberschreitungen bis Fr. 3'000 zu verzichten.

A13.1 Kreditüberschreitungen / Nachtragskredite der Investitionsrechnung - Jahrestanchen (innerhalb des Verpflichtungskredites)											
L-Nr.	Konto	Bezeichnung	Budgetkredit	Jahresrechnung	Überschreitung	Begründung	o=ordentlich / d=dringlich / e=einmalig / w=wiederkehrend				Datum Genehmigung
							Nachtragskredit	o/d	e/w	Kompetenz	
1	1500.5060.00	Feuerwehr Feuerwehr-Fahrzeuge	40'000	71'673	31'673	GV-Beschluss 24.06.2019, Verschiebung auf 2020	31'673	o	e	GV	05.07.2021
2	7101.5031.09	Wasserversorgung SF Wasserversorgung Käselstrasse	0	26'471	26'471	Leitungsersatz nach Wasserleitungsbruch	26'471	d	e	GR	19.04.2021

Anhang

Verpflichtungskreditkontrolle

A14 Verpflichtungskredite der Investitionsrechnung										
Konto	Bezeichnung	Beschlussdatum	Beschlussorgan	Bruttokredit	kumulierte Ausgaben / Einnahmen bis 31.12.2019	Jahresrechnung 2020		Total Ausgaben / Einnahmen bis 31.12.2020	Restkredit / Saldo	Schlussabrechnung
						Ausgaben 2020	Einnahmen 2020			
1500.5060.00	Feuerwehr-Fahrzeuge	24.06.2019	GV	140'000	33'037	71'673	-	104'710	35'290	
1500.6310.01	Einnahmen Kanton/SGV	24.06.2019	GV				34'466	-34'466	-34'466	
2170.5030.01	Schulhaus Brühl roter Platz	10.12.2018 16.12.2019	GV	425'000	15'628	185'150	-	200'778	224'222	
2170.5040.00	Baulicher Unterhalt Brühl	17.12.2008	GV	805'000	723'431			723'431	81'569	31.12.2020
2170.5040.01	Überdachung Pausenplatz	16.12.2019	GV	150'000		23'791		23'791	126'209	
2170.5040.02	LED-Beleuchtung Turnhalle	16.12.2019	GV	30'000		35'535		35'535	-5'535	31.12.2020
6150.5010.02	Strassenbeleuchtung Umrüstung auf LED	12.12.2016/ 17.12.2017/ 10.12.2018/ 16.12.2019	GV	260'000	185'238	67'200	-	252'438	7'562	
6150.5010.03	Schulstrasse	15.06.2011	GV	380'000	466'759	-	-	466'759	-86'759	31.12.2020
6150.6371.07	Erschl. Beiträge Schulstrasse	15.06.2011	GV				97'297	-97'297	-97'297	31.12.2020
6150.5010.12	Unterhalt/Sanierung Belag div. Strassen	16.12.2019	GV	30'000		18'164		18'164	11'836	31.12.2020
7101.5031.09	Wasserversorgung Käselstrasse	10.05.2021	GR			26'471		26'471	-26'471	31.12.2020
7101.6370.00	Anschlussgebühren Wasser	16.12.2019	GV				21'060	-21'060	-21'060	
7201.5032.00	Sanierung Kanalisation nach GEP	10.12.2018 16.12.2019	GV	100'000	41'453	56'836		98'289	1'711	
7201.5032.01	Abwasser Schulstrasse	15.06.2011	GV	230'000	259'181		-	259'181	-29'181	31.12.2020
7201.6370.00	Anschlussgebühren Abwasser+Meteor	16.12.2019	GV				31'380	-31'380	-31'380	
7201.6371.07	Erschl. Beiträge Schulstrasse	15.06.2011	GV				63'468	-63'468	-63'468	31.12.2020
7410.5020.00	Baulicher Unterhalt Bäche	16.12.2019	GV	30'000		17'072		17'072	12'928	
7900.5290.00	Zonenplanrevision, Leitbild	16.12.2019	GV	30'000		12'117		12'117	17'883	
Total						514'010	247'671			

Anhang

Finanzkennzahlen

A15							Richtwerte	
Gewichteter Nettoverschuldungsquotient	2020	2019	2018	2017	2016	Mittelwert		
	70.12%	76.63%	101.31%	147.78%	177.88%	114.74%	< 100 %	gut
(Nettoschuld I im Verhältnis zum gewichteten Fiskalertrag 100%)	Der Nettoverschuldungsquotient gibt an, welcher Anteil der direkten Steuern der natürlichen und juristischen Personen bzw. wie viele Jahrestanzen erforderlich wären, um die Nettoschulden abzutragen. Der Steuerertrag wird auf 100% gewichtet gerechnet.						100 % - 150 %	genügend
							> 150 %	schlecht
Selbstfinanzierungsgrad	2020	2019	2018	2017	2016	Mittelwert		
	147.43%	413.37%	611.23%	n.A.	377.49%	387.38%	> 100%	mittel-/langfristig anzustreben
(Selbstfinanzierung in Prozent der Nettoinvestitionen)	Der Selbstfinanzierungsgrad zeigt an, in welchem Ausmass Neuinvestitionen durch selbsterwirtschaftete Mittel finanziert werden können. Ein Selbstfinanzierungsgrad unter 100% führt zu einer Neuverschuldung. Liegt dieser Wert über 100%, können Schulden abgebaut werden. Mittelfristig sollte der SF-Grad im Durchschnitt gegen 100% sein, wobei auch der Stand der aktuellen Verschuldung eine Rolle spielt. Die Kennzahl kann starken Schwankungen unterliegen und sollte daher mittelfristig betrachtet werden.						80% - 100%	verantwortbare Neuverschuldung
							50% - 80%	problematische Neuverschuldung
							< 50%	grosse Neuverschuldung
Eigenkapital zum Fiskalertrag	2020	2019	2018	2017	2016	Mittelwert		
	92.73%	82.35%	69.59%	57.51%	30.67%	66.57%	> 60 %	EG unter 2'000 Einwohner/innen EW (inkl. BG, KG; ZV)
(Eigenkapital in % des Fiskalertrages)	Nach Gemeindegrösse abgestufte Mindestausstattung des Eigenkapitals (Bilanzüberschuss) zur Abdeckung von ausserplanmässigen Aufwandüberschüssen und zum Schutz vor einem Bilanzfehlbetrag.						> 30 %	EG 2'000 EW bis 9'999 EW
							> 15 %	EG ab 10'000 EW
Eigenkapitaldeckungsgrad	2020	2019	2018	2017	2016	Mittelwert		
	55.49%	49.68%	43.22%	34.16%	20.42%	40.59%	> 60 %	EG unter 2'000 Einwohner/innen EW (inkl. BG, KG; ZV)
(Bilanzüberschuss, -fehlbetrag in % zum Laufenden Aufwand)	Welche frei verfügbaren Reserven bestehen zur Deckung allfälliger Defizite. Es ist anzustreben, ausreichend frei verfügbare Reserven zu bilden, um Schwankungen auszugleichen. Je nach Gemeindegrösse sollten zwischen 15% bis 60% des Aufwandes aus der ER als Zielgrösse für den Bilanzüberschuss vorhanden sein.						> 30 %	EG 2'000 EW bis 9'999 EW
							> 15 %	EG ab 10'000 EW

Anhang

Finanzkennzahlen

A15

	2020	2019	2018	2017	2016	Mittelwert	Richtwerte	
Kapitaldienstanteil	7.39%	6.99%	7.07%	6.93%	6.76%	7.03%	0 % - 5 %	geringe Belastung
(Kapitalkosten im Verhältnis zum Laufenden Ertrag)	Der Kapitaldienstanteil ist die Messgrösse für die Belastung des Haushaltes durch Kapitalkosten. Die Kennzahl gibt Auskunft darüber, wie stark der Laufende Ertrag durch den Zinsendienst und die Abschreibungen (= Kapitaldienst) belastet ist. Ein hoher Anteil weist auf einen enger werdenden finanziellen Spielraum hin.						5 % - 15 %	tragbare Belastung
							> 15 %	hohe Belastung
Selbstfinanzierungsanteil	9.51%	15.14%	19.24%	20.24%	20.51%	16.93%	> 20 %	gut
(Selbstfinanzierung im Verhältnis zum Laufenden Ertrag)	Der Selbstfinanzierungsanteil charakterisiert die Finanzkraft und den finanziellen Spielraum einer Gemeinde. Er gibt an, welchen Anteil ihres Ertrages die öffentliche Körperschaft zur Finanzierung ihrer Investitionen aufwenden kann.						10 % - 20 %	mittel
							< 10 %	schlecht
Bruttorendite Finanzvermögen	0.74%	0.67%	0.72%	0.67%	0.71%	0.70%	3 % - 5 %	gut
(Ertrag Finanzvermögen im Verhältnis zum Finanzvermögen)	Die Bruttorendite gibt Auskunft, wieviel % der Finanzvermögensertrag im Verhältnis zum Finanzvermögen beträgt. Je nach wirtschaftlicher Situation und Liegenschaften im Finanzvermögen kann diese Berechnung stark variieren.						1 % - 3 %	genügend
							0 % - 1 %	schlecht
Bruttoschulden pro Kopf	4'086	3'928	5'286	6'279	6'890	5'294		
(Bruttoschulden pro Einwohner)	Diese Grösse ist für viele weiterführende Überlegungen von Bedeutung, insbesondere für die Finanzstatistik.							

Anhang

Finanzkennzahlen

A15

	2020	2019	2018	2017	2016	Mittelwert		Richtwerte
Zinsbelastungsanteil	0.39%	0.71%	1.07%	1.20%	1.22%	0.92%		
(Nettozinsen in Prozent des Laufenden Ertrags)	Der Zinsbelastungsanteil sagt aus, welcher Anteil des laufenden Ertrags durch den Zinsaufwand gebunden ist. Je tiefer der Wert, desto grösser der Handlungsspielraum.							0 % - 4 % gut 4 % - 9 % genügend 9 % und mehr schlecht
Investitionsanteil	11.79%	4.55%	5.73%	8.24%	18.53%	9.77%		
(Bruttoinvestitionen in Prozent des konsolidierten Gesamtaufwandes)	Der Investitionsanteil zeigt die Aktivität im Bereich der Investitionen und den Einfluss auf die Nettoverschuldung. Die Kennzahl kann von Jahr zu Jahr sehr stark schwanken. Eine Beurteilung über mehrere Jahre ist deshalb wichtig und sinnvoll zusammen mit dem Selbstfinanzierungsanteil.							< 10 % schwache Investitionstätigkeit 10 % - 20 % mittlere Investitionstätigkeit 20 % - 30 % starke Investitionstätigkeit > 30 % sehr starke Investitionstätigkeit
Nettoschuld I pro Einwohner	1'372	1'532	2'090	2'917	4'047	2'392		
(Fremdkapital abzüglich Finanzvermögen)	Klassische Grösse zur Beurteilung der Verschuldung bzw. des Vermögens der Gemeinde.							< 0 Nettovermögen 0 - 1'000 geringe Verschuldung 1'001 - 2'500 mittlere Verschuldung 2'501 - 5'000 hohe Verschuldung > 5'000 sehr hohe Verschuldung
Nettoschuld II pro Einwohner	1'370	1'531	2'090	2'916	4'046	2'391		
(Verwaltungsvermögen abzgl. Darlehen und Beteiligungen und Eigenkapital geteilt durch EW)	Grösse zur Beurteilung der Verschuldung bzw. des Vermögens der Gemeinde unter Abzug der Beteiligungen im Verwaltungsvermögen. Entspricht dem klassischen Begriff der "Nettolast".							siehe Nettoschuld I
Bruttoverschuldungsanteil	94.04%	81.51%	106.53%	121.71%	129.15%	106.59%		
(Bruttoschulden in Prozent des Laufenden Ertrages)	Der Bruttoverschuldungsanteil ist eine Grösse zur Beurteilung der Verschuldungssituation bzw. zur Frage, ob die Verschuldung in einem angemessenen Verhältnis zu den erwirtschafteten Erträgen steht. Er zeigt an, wieviele Prozente vom Finanzertrag benötigt werden, um die Bruttoschulden abzubauen.							< 50 % sehr gut 50 % - 100 % gut 100 % - 150 % mittel 150 % - 200 % schlecht > 200 % kritisch

Jahresrechnung - Details zum Finanzbericht

Gemeinde Erschwil
EINWOHNERGEMEINDE

Erfolgsrechnung

Seite 50

Einzelkonten nach Funktionen		Jahresrechnung 2020		Aufwand	Budget 2020		Jahresrechnung 2019	
		Aufwand	Ertrag		Ertrag	Aufwand	Ertrag	
0	ALLGEMEINE VERWALTUNG	585'720.06	282'969.13	598'265	267'939	605'250.12	294'996.84	
	Nettoergebnis		302'750.93		330'326		310'253.28	
01	Legislative und Exekutive	58'474.60		60'710		59'426.30	4'654.00	
	Nettoergebnis		58'474.60		60'710		54'772.30	
011	Legislative	11'335.50		13'330		13'988.15		
	Nettoergebnis		11'335.50		13'330		13'988.15	
0110	Legislative	11'335.50		13'330		13'988.15		
	Nettoergebnis		11'335.50		13'330		13'988.15	
3000.00	Entschädigungen, Tag- und Sitzungsgelder an Behörden und Kommissionen	1'246.50		3'200		2'772.00		
3102.00	Drucksachen, Publikationen, Stimmmaterial	1'761.65		500		312.05		
3132.01	Honorar externe Berater / Rechnungsprüfung	7'917.65		9'000		10'456.25		
3170.00	Reisekosten und Spesen	301.00		350		181.95		
3990.99	Interne Verrechnung Sozialleistungen	108.70		280		265.90		
012	Exekutive	47'139.10		47'380		45'438.15	4'654.00	
	Nettoergebnis		47'139.10		47'380		40'784.15	
0120	Exekutive	47'139.10		47'380		45'438.15	4'654.00	
	Nettoergebnis		47'139.10		47'380		40'784.15	
3000.00	Entschädigungen Behörden	26'250.00		28'000		26'250.00		
3000.01	Tag- und Sitzungsgelder Behörden	8'595.00		9'000		8'445.00		
3130.00	Dienstleistungen Dritter	1'182.20		500				
3132.00	Honorare externe Berater, Gutachter, Fachexperten / Anwaltskosten / Rechtsgeschäfte	3'459.35		2'000		2'815.90		
3170.00	Reisekosten und Spesen	461.60		500		631.50		
3199.00	Kredit Gemeinderat	3'060.75		3'000		3'397.60		
3199.01	Übriger Sachaufwand					288.00		
3990.99	Interne Verrechnung Sozialleistungen	4'130.20		4'380		3'610.15		
4260.00	Rückerstattungen und Kostenbeteiligungen Dritter						4'654.00	

Gemeinde Erschwil
EINWOHNERGEMEINDE

Erfolgsrechnung

Seite 51

Einzelkonten nach Funktionen		Jahresrechnung 2020		Aufwand	Budget 2020		Jahresrechnung 2019	
		Aufwand	Ertrag		Ertrag	Aufwand	Ertrag	
02	Allgemeine Dienste	527'245.46	282'969.13	537'555	267'939	545'823.82	290'342.84	
	Nettoergebnis		244'276.33		269'616		255'480.98	
022	Allgemeine Dienste, übrige	466'141.56	279'340.33	473'380	267'939	491'440.97	286'511.34	
	Nettoergebnis		186'801.23		205'441		204'929.63	
0220	Allgemeine Dienste, übrige	263'387.61	77'869.73	273'752	72'749	268'092.18	80'322.75	
	Nettoergebnis		185'517.88		201'003		187'769.43	
3000.00	Entschädigung, Tag- und Sitzungsgelder an Behörden und Kommissionen	7'721.50		8'000		7'795.95		
3010.00	Löhne Verwaltungs- und Betriebspersonal	152'681.60		160'000		169'852.50		
3010.09	Rückerstattung Lohn Verwaltungs- und Betriebspersonal					-9'158.40		
3090.00	Aus- und Weiterbildungskosten des Personals	1'210.00		2'500				
3099.00	Übriger Personalaufwand					57.90		
3100.00	Büromaterial	2'598.40		2'000		2'535.90		
3102.00	Drucksachen, Publikationen	575.10		2'000		1'315.60		
3110.00	Anschaffung Büromöbel und -geräte	246.65		1'000		549.55		
3113.00	Anschaffung Hardware	981.90		1'000				
3118.00	Immaterielle Anlagen (Anschaffung Software)			8'000				
3130.03	Telefon- und Mailgebühren	3'177.90		1'000		1'573.60		
3130.04	Betriebsgebühren	4'811.95		1'000		3'702.30		
3130.05	Porti, Versandspesen	5'079.05		5'000		4'987.45		
3130.06	Gebühren und Bewilligungen / IDK / Ausweise	5'112.55		4'500		5'536.95		
3130.07	Internetgebühren	778.80		1'000		778.80		
3133.00	Informatik-Nutzungsaufwand / Lizenzen	13'217.90		15'000		13'140.00		
3134.00	Sachversicherungsprämien	3'244.50		3'500		3'244.50		
3138.00	Kurse, Prüfungen, Beratungen	269.25		500		3'284.10		
3150.00	Unterhalt Büromaschinen und -geräte	603.90		500				
3153.00	Unterhalt Informatik Hardware	399.00		1'000		418.80		
3158.00	Unterhalt Informatik Software	2'806.15		1'000		730.25		
3162.00	Raten für operatives Leasing / Mietleasing					219.70		
3170.00	Reisekosten und Spesen	594.75		500		1'156.15		
3180.00	Wertberichtigung auf Forderungen					-1'567.12		
3199.01	Abo TNW Kauf	900.00		1'200		1'200.00		
3300.25	planmässige Abschreibungen altes VV	1'966.00		1'966		1'966.00		
3611.00	Entschädigung an Kanton	24'169.45		26'000		27'083.10		
3611.41	Bezugsprovisionen Kant. Steueramt KSTA	3'145.24						
3611.42	Bezugsprovisionen SSL	1'438.82						

Gemeinde Erschwil
EINWOHNERGEMEINDE

Erfolgsrechnung

Seite 52

Einzelkonten nach Funktionen		Jahresrechnung 2020		Aufwand	Budget 2020		Jahresrechnung 2019	
		Aufwand	Ertrag		Ertrag	Aufwand	Ertrag	
3910.00	Interne Verrechnung DL Kopien	933.00						
3990.99	Interne Verrechnung Sozialleistungen	24'724.25		25'586			27'688.60	
4210.00	Gebühren für Amtshandlungen		10'362.38		8'000			11'416.00
4210.02	Gebühren für Amtshandlungen (Kanton)		1'000.00		1'000			1'000.00
4250.00	Verkäufe		100.00					200.00
4260.00	Rückerstattungen Dritter		4'549.70		3'500			3'502.65
4260.01	Rückerstattung Dritter Betriebsgebühren		2'816.05		500			494.80
4260.02	Rückerstattung Dritter / Porti / Kopien		430.65		700			875.30
4260.03	Abo TNW Verkauf		485.00		1'200			985.00
4612.00	Entschädigungen Kreisschule Thierstein West		32'143.30		35'000			32'836.30
4612.01	Entschädigung Bürgergemeinde		5'000.00		5'000			5'000.00
4612.10	Entschädigung Kirchgemeinde		5'033.90		5'000			5'216.60
4910.00	Interne Verrechnungen DL Porti, Telefon, Mail, Internet		1'929.00					832.15
4930.10	Interne Verrechnung Wasserversorgung		5'256.00		5'145			7'074.10
4930.20	Interne Verrechnung Abwasserbeseitigung		7'239.75		6'354			9'289.05
4930.30	Interne Verrechnung Abfallbeseitigung		1'524.00		1'350			1'600.80
0222	Bauverwaltung	21'760.70	20'477.35	14'438	10'000		22'248.35	5'088.15
	Nettoergebnis		1'283.35		4'438			17'160.20
3000.00	Löhne, Tag- und Sitzungsgelder Baukommission	4'540.00		3'000			3'595.00	
3010.00	Löhne Sekretariat Baukommission	4'492.55		1'000			2'061.10	
3100.00	Büromaterial, Drucksachen	31.20		300			23.30	
3102.00	Publikationen, Inserate	1'690.20		1'800			2'171.95	
3132.00	Honorare externe Berater, Gutachter, Fachexperten etc.	1'578.90		1'000			3'244.45	
3132.01	Honorar externe Bauverwaltung	8'582.35		6'000			10'710.75	
3170.00	Reisekosten und Spesen			500				
3910.00	Interne Verrechnung DL Porti	58.00		200				
3990.99	Interne Verrechnung Sozialleistungen	787.50		638			441.80	
4210.00	Gebühren für Amtshandlungen		20'477.35		10'000			5'088.15
0228	Allgemeine Personalkosten	180'993.25	180'993.25	185'190	185'190		201'100.44	201'100.44
3050.00	AG-Beiträge an Sozialversicherungen	74'191.90		80'500			86'830.60	
3052.00	AG-Beiträge an Pensionskassen	78'821.45		75'290			82'890.00	
3052.05	Beitrag an Fehlbetrag PK	16'833.20		16'270			17'766.15	
3053.00	AG-Beiträge an Unfallversicherungen	2'171.50		4'500			3'258.40	
3055.00	AG-Beiträge an Krankentaggeldversicherungen	8'252.45		8'000			9'600.35	
3055.01	AG-Beiträge an GAV Krankentaggeldversicherung	722.75		630			754.94	
4260.00	Rückerstattung Dritter							1'034.60

Gemeinde Erschwil
EINWOHNERGEMEINDE

Erfolgsrechnung

Seite 53

Einzelkonten nach Funktionen		Jahresrechnung 2020		Aufwand	Budget 2020		Jahresrechnung 2019	
		Aufwand	Ertrag		Ertrag	Aufwand	Ertrag	
4260.02	Quellensteuer							0.10
4990.99	Interne Verrechnung Sozialleistungen		180'993.25			185'190		200'065.74
029	Verwaltungsliegenschaften, übrige	61'103.90	3'628.80	64'175			54'382.85	3'831.50
	Nettoergebnis		57'475.10			64'175		50'551.35
0290	Verwaltungsliegenschaften, übrige	61'103.90	3'628.80	64'175			54'382.85	3'831.50
	Nettoergebnis		57'475.10			64'175		50'551.35
3010.00	Löhne Verwaltungsliegenschaften	14'069.00		14'000			14'151.20	
3101.00	Betriebs-, Verbrauchsmaterial	40.00		500			86.00	
3111.00	Anschaffung Apparate, Maschinen, Geräte, Fahrzeuge, Werkzeuge	337.85		500				
3120.00	Heizmaterial, Wasser, Energie	7'537.05		7'500			12'771.80	
3134.00	Sachversicherungsprämien	1'937.70		2'500			1'971.45	
3144.00	Unterhalt Hochbauten, Gebäude	11'094.55		15'000			966.30	
3151.00	Unterhalt Apparate, Maschinen, Geräte, Fahrzeuge, Werkzeuge	610.40		1'000				
3300.25	Planmässige Abschreibungen altes VV	19'389.00		19'389			19'389.00	
3900.00	Interne Verrechnung von Material- und Warenbezügen	2'206.00		1'700			1'650.95	
3990.00	Interne Verrechnung von Betriebs- und Verwaltungskosten	1'942.00		100			1'334.30	
3990.99	Interne Verrechnung Sozialleistungen	1'940.35		1'986			2'061.85	
4260.00	Rückerstattungen Dritter		1'367.80					
4900.00	Interne Verrechnung von Material- und Warenbezügen		2'261.00					3'831.50
1	ÖFFENTLICHE ORDNUNG UND SICHERHEIT, VERTEIDIGUNG	106'318.55	39'213.71	128'461	39'350		114'570.35	34'989.15
	Nettoergebnis		67'104.84			89'111		79'581.20
12	Rechtssprechung	1'730.70	1'700.00	2'200	1'850		1'831.55	1'379.90
	Nettoergebnis		30.70		350			451.65
120	Rechtssprechung	1'730.70	1'700.00	2'200	1'850		1'831.55	1'379.90
	Nettoergebnis		30.70		350			451.65

Gemeinde Erschwil
EINWOHNERGEMEINDE

Erfolgsrechnung

Seite 54

Einzelkonten nach Funktionen		Jahresrechnung 2020		Aufwand	Budget 2020		Jahresrechnung 2019	
		Aufwand	Ertrag		Ertrag	Aufwand	Ertrag	
1201	Friedensrichter	1'730.70	1'700.00	2'200	1'850	1'831.55	1'379.90	
	Nettoergebnis		30.70		350		451.65	
3000.00	Löhne, Tag- und Sitzungsgelder Friedensrichter	1'500.00		1'800		1'580.00		
3090.00	Aus- und Weiterbildung des Personals			150				
3634.00	Beiträge an öffentliche Unternehmungen	100.00		100		100.00		
3990.99	Interne Verrechnung Sozialleistungen	130.70		150		151.55		
4210.00	Gebühren für Amtshandlungen		300.00		200		60.00	
4260.00	Entschädigungen Gemeinden		1'400.00		1'400		1'519.90	
4270.00	Bussen				250		-200.00	
15	Feuerwehr	88'212.70	33'660.86	107'350	33'600	99'923.00	29'757.60	
	Nettoergebnis		54'551.84		73'750		70'165.40	
150	Feuerwehr	88'212.70	33'660.86	107'350	33'600	99'923.00	29'757.60	
	Nettoergebnis		54'551.84		73'750		70'165.40	
1500	Feuerwehr (allgemein)	88'212.70	33'660.86	107'350	33'600	99'923.00	29'757.60	
	Nettoergebnis		54'551.84		73'750		70'165.40	
3000.00	Entschädigungen, Tag- und Sitzungsgelder an Behörden und Kommissionen	7'275.00		4'800		8'535.00		
3001.00	Feuerwehrgeld	9'050.00		16'500		14'742.50		
3090.00	Aus- und Weiterbildung des Personals	416.15						
3090.01	Kurskosten			2'500		3'477.45		
3099.01	ärztliche Untersuchung Atemschutz	135.00		1'000		385.00		
3101.00	Betriebs-, Verbrauchsmaterial	905.15		1'000		1'915.90		
3102.00	Drucksachen, Publikationen	70.40		100		103.90		
3111.00	Anschaffung Apparate, Maschinen, Geräte, Fahrzeuge, Werkzeuge	7'214.20		10'500		7'332.65		
3112.00	Anschaffung Kleider, Wäsche	443.80		2'500		1'012.20		
3120.00	Ver- und Entsorgung Liegenschaften VV	3'052.35		4'500		3'333.00		
3130.00	Dienstleistungen Dritter,			1'000				
3130.01	Kommunikationskosten (Telefon, Funkgebühren, Alarmierung)	2'673.40		3'000		2'655.75		
3130.03	Mitglieder- und Verbandsbeiträge	1'005.75		700		1'335.75		
3134.00	Sachversicherungsprämien	3'280.20		1'800		3'597.20		
3137.01	Strassenverkehrssteuer	626.75						
3144.00	Unterhalt Hochbauten, Gebäude	250.95		500		1'924.95		

Gemeinde Erschwil
EINWOHNERGEMEINDE

Erfolgsrechnung

Seite 55

Einzelkonten nach Funktionen		Jahresrechnung 2020		Aufwand	Budget 2020		Jahresrechnung 2019	
		Aufwand	Ertrag		Ertrag	Aufwand	Ertrag	
3151.00	Unterhalt Apparate, Maschinen, Geräte, Fahrzeuge, Werkzeuge	3'020.60		1'800			602.25	
3151.01	Unterhalt Atemschutz	2'013.75		2'000			1'859.65	
3170.00	Reisekosten und Spesen			600			695.00	
3170.01	Verpflegung Hauptübung + Einsätze	540.00		1'000			672.00	
3300.25	Planmässige Abschreibungen altes VV	29'841.00		29'841			29'841.00	
3300.60	Planmässige Abschreibungen Mobilien VV allg. Haushalt			6'300				
3910.00	Interne Verrechnungen DL Telefon, Mail	164.00					83.20	
3990.02	Löschwasserversorgung	15'600.00		15'000			15'000.00	
3990.99	Interne Verrechnung Sozialleistungen	634.25		409			818.65	
4200.00	Feuerwehrpflicht-Ersatzabgabe		31'382.31		30'000			27'537.60
4270.00	Bussen		600.00		600			900.00
4631.01	Beiträge Gebäudeversicherung (SGV)		1'678.55		3'000			1'320.00
16	Verteidigung	16'375.15	3'852.85	18'911	3'900		12'815.80	3'851.65
	Nettoergebnis		12'522.30		15'011			8'964.15
161	Militärische Verteidigung	1'711.00		1'711			1'711.00	
	Nettoergebnis		1'711.00		1'711			1'711.00
1610	Militärische Verteidigung	1'711.00		1'711			1'711.00	
	Nettoergebnis		1'711.00		1'711			1'711.00
3144.00	Unterhalt Hochbauten, Gebäude	600.00		600			600.00	
3300.25	planmässige Abschreibungen altes VV	1'111.00		1'111			1'111.00	
162	Zivile Verteidigung	14'664.15	3'852.85	17'200	3'900		11'104.80	3'851.65
	Nettoergebnis		10'811.30		13'300			7'253.15
1620	Zivilschutz (allgemein)	14'664.15	3'852.85	17'200	3'900		11'104.80	3'851.65
	Nettoergebnis		10'811.30		13'300			7'253.15
3010.00	Löhne Verwaltungs- und Betriebspersonal	800.00		800			800.00	
3134.00	Sachversicherungsprämien	151.95		200			155.25	
3144.00	Unterhalt Hochbauten, Gebäude	434.55		600				
3612.00	Entschädigungen RZSO	10'232.40		13'500			8'148.15	
3612.01	Entschädigung Reg. Führungsstab	2'866.15		1'800			1'802.85	

Gemeinde Erschwil
EINWOHNERGEMEINDE

Erfolgsrechnung

Seite 56

Einzelkonten nach Funktionen		Jahresrechnung 2020		Aufwand	Budget 2020		Jahresrechnung 2019	
		Aufwand	Ertrag		Ertrag	Aufwand	Ertrag	
4612.03	Rückerstattungen Gemeinden		852.85		900		851.65	
4631.00	Beiträge vom Kanton		3'000.00		3'000		3'000.00	
2	BILDUNG	1'776'509.84	345'101.90	1'888'540	370'570	1'844'884.11	341'348.15	
	Nettoergebnis		1'431'407.94		1'517'970		1'503'535.96	
21	Obligatorische Schule	1'725'509.84	345'101.90	1'833'540	370'570	1'790'884.11	341'348.15	
	Nettoergebnis		1'380'407.94		1'462'970		1'449'535.96	
211	Eingangsstufe und Primarstufe I	196'647.92	76'432.20	223'889	97'340	191'296.13	74'259.10	
	Nettoergebnis		120'215.72		126'549		117'037.03	
2110	Kindergarten	196'647.92	76'432.20	223'889	97'340	191'296.13	74'259.10	
	Nettoergebnis		120'215.72		126'549		117'037.03	
3020.00	Löhne Lehrpersonen	153'121.75		174'000		145'974.45		
3020.01	Löhne Lehrpersonen (Stellvertretungen)	3'075.30		5'000		6'642.50		
3090.00	Aus- und Weiterbildung des Personals			1'000				
3104.00	Lehrmittel	26.40		1'000		584.70		
3104.02	Schulmaterial	4'905.97		5'000		4'659.15		
3110.00	Anschaffung Mobilien und Geräte	2'151.30		1'900		4'304.30		
3113.00	Anschaffung Hardware			200				
3130.01	Honorar Dolmetscher			500				
3150.00	Unterhalt Büromöbel und -geräte	220.00		200				
3153.00	Unterhalt Informatik Hardware			200				
3171.00	Exkursionen, Schulreisen	196.50				30.00		
3910.00	Interne Verrechnungen DL Telefon, Mail, Internet	724.00		300		249.65		
3990.99	Interne Verrechnung Sozialleistungen	32'226.70		34'589		28'851.38		
4631.00	Beiträge vom Kanton		73'182.20		94'340		73'259.10	
4632.01	Beitrag EWG Beinwil		3'250.00		3'000		1'000.00	
212	Primarstufe II	654'118.11	179'597.15	720'156	180'620	709'417.88	164'285.35	
	Nettoergebnis		474'520.96		539'536		545'132.53	
2120	Primarschule	654'118.11	179'597.15	720'156	180'620	709'417.88	164'285.35	
	Nettoergebnis		474'520.96		539'536		545'132.53	
3001.00	Vergütungen an Behörden und Kommissionen (Zivildienst)	5'177.90		12'950				

Gemeinde Erschwil
EINWOHNERGEMEINDE

Erfolgsrechnung

Seite 57

Einzelkonten nach Funktionen	Jahresrechnung 2020		Aufwand	Budget 2020		Jahresrechnung 2019	
	Aufwand	Ertrag		Ertrag	Aufwand	Ertrag	
3020.00 Löhne Lehrpersonen	467'750.60		498'050		503'757.55		
3020.01 Löhne Lehrpersonen (Stellvertretungen)	12'467.10		8'500		220.10		
3020.02 Löhne IT-Support	630.00		7'300		4'125.50		
3064.00 Überbrückungsrenten	4'595.20		4'600		22'225.20		
3090.00 Aus- und Weiterbildung des Personals	710.58		3'000		189.00		
3091.00 Personalwerbung					379.10		
3102.00 Kopien/Drucksachen	2'665.65		3'600		3'554.15		
3103.00 Fachliteratur, Zeitschriften	102.00		200				
3104.00 Lehrmittel	4'987.39		8'500		6'501.10		
3104.01 Lehrmittel Werken					78.60		
3104.02 Schulmaterial	11'625.04		16'000		14'927.52		
3104.03 Schulmaterial Werken	1'271.05		5'000		2'536.20		
3104.04 Schulmaterial Spezielle Förderung und DAZ	281.45		500		164.60		
3104.05 Schulbibliothek	1'486.80		1'500		1'392.20		
3110.00 Anschaffung Büromöbel und -geräte	838.50		1'000		1'331.80		
3111.00 Anschaffung Gerätschaften Turnhalle	2'785.75		2'150				
3111.01 Anschaffung Gerätschaften Werken	767.75		1'250				
3113.00 Anschaffung Informatik Hardware	2'897.10		5'000		3'774.00		
3130.01 Telefongebühren	60.00		500				
3130.03 Internet-Gebühren	1'667.90		1'800		1'281.35		
3132.00 Honorar Dolmetscher	165.00		600				
3150.00 Unterhalt Büromöbel und -geräte			2'000				
3151.00 Unterhalt Gerätschaften Turnhalle			2'000				
3153.00 Unterhalt Informatik Hardware	264.25		2'000		1'054.45		
3158.00 Unterhalt Informatik Software	611.00		1'000		574.00		
3161.00 Mieten, Benützungskosten Mobilien	2'093.40		2'500		2'093.40		
3170.00 Reisekosten und Spesen	3'536.00						
3171.00 Exkursionen, Schulreisen und Lager	9'946.30		12'500		8'731.00		
3300.25 planmässige Abschreibungen altes VV	317.00		317		317.00		
3612.01 Beitrag Musikunterricht	1'440.00		2'000		1'080.00		
3612.02 Logopädieunterricht	11'272.55		12'366		12'416.70		
3910.00 Interne Verrechnungen DL Telefon, Mail	983.00				499.30		
3990.99 Interne Verrechnung Sozialleistungen	100'721.85		101'473		116'214.06		
4260.00 Rückerstattungen Dritter		2'110.20					2'199.80
4612.00 Entschädigungen von Gemeinden und Gemeindezweckverbänden		2'989.70					2'193.55
4631.00 Beiträge vom Kanton		173'564.25		180'620			159'892.00
4910.00 Interne Verrechnung DL Kopien		933.00					

Gemeinde Erschwil
EINWOHNERGEMEINDE

Erfolgsrechnung

Seite 58

Einzelkonten nach Funktionen		Jahresrechnung 2020		Aufwand	Budget 2020		Jahresrechnung 2019	
		Aufwand	Ertrag		Ertrag	Aufwand	Ertrag	
213	Oberstufe / Sekundarstufe I Nettoergebnis	523'548.12	54'720.00 468'828.12	510'770	54'720 456'050	556'805.30	68'400.00 488'405.30	
2130	Sekundarstufe Nettoergebnis	144'000.00	54'720.00 89'280.00	144'000	54'720 89'280	180'000.00	68'400.00 111'600.00	
3611.00 4631.00	Entschädigungen an progymnasialen Unterricht Beiträge vom Kanton	144'000.00	54'720.00	144'000	54'720	180'000.00	68'400.00	
2136	Kreisschule Nettoergebnis	379'548.12	379'548.12	366'770	366'770	376'805.30	376'805.30	
3612.00 3660.00	Entschädigung Kreisschule Thierstein West Planmässige Abschreibungen IR-Beiträge	376'005.12 3'543.00		364'500 2'270		373'262.30 3'543.00		
214	Musikschulen Nettoergebnis	69'846.75	16'867.30 52'979.45	73'000	18'300 54'700	69'008.85	16'842.70 52'166.15	
2140	Musikschulen Nettoergebnis	69'846.75	16'867.30 52'979.45	73'000	18'300 54'700	69'008.85	16'842.70 52'166.15	
3612.00 4631.00	Entschädigungen an Musikschule Laufental-Thierstein Beiträge vom Kanton	69'846.75	16'867.30	73'000	18'300	69'008.85	16'842.70	
217	Schulliegenschaften Nettoergebnis	214'105.15	5'994.85 208'110.30	238'505	8'100 230'405	206'146.30	6'070.60 200'075.70	
2170	Schulliegenschaften Nettoergebnis	214'105.15	5'994.85 208'110.30	238'505	8'100 230'405	206'146.30	6'070.60 200'075.70	
3010.00 3101.00 3111.00	Löhne Verwaltungs- und Betriebspersonal Betriebs-, Verbrauchsmaterial Anschaffung Apparate, Maschinen, Geräte, Fahrzeuge, Werkzeuge	69'359.20 5'874.00 7'482.35		70'000 5'000 2'000		71'165.95 3'878.65 923.55		
3120.00 3120.01 3134.00 3140.00 3140.01	Heizmaterial, Energie, Wasser Entsorgungsgebühren Sachversicherungsprämien Unterhalt Sportplatz Unterhalt Umgebung Schulhaus	21'221.60 2'162.90 6'968.70 1'639.85		25'000 3'500 9'000 10'000		30'220.95 3'117.00 7'066.30 645.75		

Gemeinde Erschwil
EINWOHNERGEMEINDE

Erfolgsrechnung

Seite 59

Einzelkonten nach Funktionen		Jahresrechnung 2020		Aufwand	Budget 2020		Jahresrechnung 2019	
		Aufwand	Ertrag		Ertrag	Aufwand	Ertrag	
3144.00	Unterhalt Hochbauten, Gebäude	10'720.15		15'000			3'271.85	
3151.00	Unterhalt Apparate, Maschinen, Geräte, Fahrzeuge, Werkzeuge	3'255.20		3'500			2'733.75	
3170.00	Reisekosten und Spesen	600.00					600.00	
3300.25	Planmässige Abschreibungen altes VV	63'423.00		63'423			63'423.00	
3300.40	Planmässige Abschreibungen Hochbauten VV allgemeiner Haushalt	3'881.00		21'650			3'881.00	
3300.60	Planmässige Abschreibungen Mobilien VV allgemeiner Haushalt	4'442.00						
3900.00	Interne Verrechnung von Material- und Warenbezügen	2'261.00					3'831.50	
3990.00	Interne Verrechnung von Betriebs- und Verwaltungskosten	485.00					333.60	
3990.99	Interne Verrechnung Sozialleistungen	10'329.20		10'432			11'053.45	
4240.00	Benützungsgebühren MZH		981.05		3'000			1'751.95
4240.01	Benützungsgebühren Mobiliar, Geschirr		178.25		1'000			164.80
4260.00	Rückerstattungen Dritter, Schäden		931.55					344.40
4260.01	Beitrag an Rasenunterhalt		600.00		600			600.00
4900.00	Interne Verrechnung Entsorgungsgebühren		3'304.00		3'500			3'209.45
219	Obligatorische Schule, übrige Nettoergebnis	67'243.79	11'490.40	67'220	11'490	55'730	58'209.65	11'490.40
			55'753.39					46'719.25
2190	Schulleitung und Schulverwaltung Nettoergebnis	57'822.49		57'900		57'900	49'424.35	49'424.35
			57'822.49					
3090.00	Aus- und Weiterbildung des Personals	28.58						
3100.00	Büromaterial	997.84		800			655.55	
3102.00	Drucksachen, Publikationen						347.35	
3110.00	Anschaffung Büromöbel und -geräte			300				
3171.00	Schulschluss-Essen	561.40		800			751.45	
3612.00	Entschädigungen an Gemeinden und Gemeindezweckverbände (Schulleitung, Sekretariat)	50'646.22		50'000			47'670.00	
3612.01	Entschädigung an Gemeinden und Gemeindezweckverbände (Schulsozialarbeit)	5'588.45		6'000				
2192	Volksschule allgemein Nettoergebnis	9'421.30	11'490.40	9'320	11'490	2'170	8'785.30	11'490.40
		2'069.10					2'705.10	
3637.00	Schülertransporte	9'421.30		9'320			8'785.30	

Gemeinde Erschwil
EINWOHNERGEMEINDE

Erfolgsrechnung

Seite 60

Einzelkonten nach Funktionen		Jahresrechnung 2020		Aufwand	Budget 2020		Jahresrechnung 2019	
		Aufwand	Ertrag		Ertrag	Aufwand	Ertrag	
4631.00	Beitrag Kanton an Schülertransporte		11'490.40		11'490		11'490.40	
22	Sonderschulen	51'000.00		55'000		54'000.00		
	Nettoergebnis		51'000.00		55'000		54'000.00	
220	Sonderschulen	51'000.00		55'000		54'000.00		
	Nettoergebnis		51'000.00		55'000		54'000.00	
2203	Heilpädagogische Sonderschule	51'000.00		55'000		54'000.00		
	Nettoergebnis		51'000.00		55'000		54'000.00	
3612.00	Heilp. Sonderschule, Entschädigung	51'000.00		55'000		54'000.00		
3	KULTUR, SPORT UND FREIZEIT, KIRCHE	23'746.80	390.00	32'352	2'000	15'201.30	1'370.00	
	Nettoergebnis		23'356.80		30'352		13'831.30	
32	Kultur, übrige	22'033.75	390.00	29'400	2'000	13'564.30	1'370.00	
	Nettoergebnis		21'643.75		27'400		12'194.30	
329	Kultur, übrige	22'033.75	390.00	29'400	2'000	13'564.30	1'370.00	
	Nettoergebnis		21'643.75		27'400		12'194.30	
3290	Kultur, übrige	22'033.75	390.00	29'400	2'000	13'564.30	1'370.00	
	Nettoergebnis		21'643.75		27'400		12'194.30	
3105.00	Verpflegung/Lebensmittel Anlässe			500		250.00		
3130.01	Dorfanlässe /Banntag			1'500				
3170.00	Bundes- und Jungbürgerfeier			1'000		1'278.00		
3170.01	Fasnachtsbrauch	773.15		3'000		3'567.65		
3170.02	Andere Anlässe			1'000		352.35		
3636.01	Beiträge an Brass Band Erschwil	3'600.00		3'600		3'600.00		
3636.02	Beiträge an Institutionen und Vereine	17'660.60		18'800		4'516.30		
4210.00	Anlassbewilligungen		390.00		2'000		1'370.00	
34	Sport und Freizeit	1'713.05		2'952		1'637.00		
	Nettoergebnis		1'713.05		2'952		1'637.00	

Gemeinde Erschwil
EINWOHNERGEMEINDE

Erfolgsrechnung

Seite 61

Einzelkonten nach Funktionen		Jahresrechnung 2020		Aufwand	Budget 2020		Jahresrechnung 2019	
		Aufwand	Ertrag		Ertrag	Aufwand	Ertrag	
342	Freizeit Nettoergebnis	1'713.05		2'952			1'637.00	
			1'713.05		2'952			1'637.00
3420	Freizeit Nettoergebnis	1'261.05		2'500			1'185.00	
			1'261.05		2'500			1'185.00
3010.00	Besoldung Platzwart Fasnachtshübeli	1'005.00		1'000			1'185.00	
3140.00	Unterhalt Gemeindeplatz	126.80		500				
3140.01	Unterhalt Fasnachtshübeli	129.25		1'000				
3424	Parkanlagen, Wanderwege Nettoergebnis	452.00		452			452.00	
			452.00		452			452.00
3300.25	planmässige Abschreibungen altes VV	452.00		452			452.00	
4	GESUNDHEIT Nettoergebnis	208'333.40		162'199			123'580.18	
			208'333.40		162'199			123'580.18
41	Spitäler, Kranken- und Pflegeheime Nettoergebnis	132'034.75		114'289			60'763.35	
			132'034.75		114'289			60'763.35
412	Alters-, Kranken- und Pflegeheime Nettoergebnis	132'034.75		114'289			60'763.35	
			132'034.75		114'289			60'763.35
4120	Alters-, Kranken- und Pflegeheime Nettoergebnis	132'034.75		114'289			60'763.35	
			132'034.75		114'289			60'763.35
3632.00	Pflegekostenbeitrag	130'145.75		112'400			58'874.35	
3660.25	Planmässige Abschreibungen Investitionsbeiträge altes VV	1'889.00		1'889			1'889.00	
42	Ambulante Krankenpflege Nettoergebnis	55'211.60		25'400			43'019.38	
			55'211.60		25'400			43'019.38
421	Ambulante Krankenpflege Nettoergebnis	55'211.60		25'400			43'019.38	
			55'211.60		25'400			43'019.38

Gemeinde Erschwil
EINWOHNERGEMEINDE

Erfolgsrechnung

Seite 62

Einzelkonten nach Funktionen		Jahresrechnung 2020		Aufwand	Budget 2020		Jahresrechnung 2019	
		Aufwand	Ertrag		Ertrag	Aufwand	Ertrag	
4210	Ambulante Krankenpflege	55'211.60		25'400		43'019.38		
	Nettoergebnis		55'211.60		25'400		43'019.38	
3631.00	Beiträge an Kanton (Spitex)	54'839.20		25'000		31'907.80		
3636.00	Beiträge an Kinderspitex	372.40		400		437.85		
3636.01	Beiträge an Spitex					10'673.73		
43	Gesundheitsprävention	21'087.05		22'510		19'797.45		
	Nettoergebnis		21'087.05		22'510		19'797.45	
431	Alkohol- und Drogenprävention	15'827.00		15'900		15'759.00		
	Nettoergebnis		15'827.00		15'900		15'759.00	
4310	Alkohol- und Drogenprävention	15'827.00		15'900		15'759.00		
	Nettoergebnis		15'827.00		15'900		15'759.00	
3636.01	Beiträge an Suchthilfe	15'827.00		15'900		15'759.00		
433	Schulgesundheitsdienst	5'260.05		6'610		4'038.45		
	Nettoergebnis		5'260.05		6'610		4'038.45	
4330	Schulgesundheitsdienst	5'260.05		6'610		4'038.45		
	Nettoergebnis		5'260.05		6'610		4'038.45	
3010.00	Löhne Verwaltungs- und Betriebspersonal	3'429.30		4'000		2'909.80		
3090.00	Aus- und Weiterbildung des Personals					37.10		
3106.00	Medizinisches Material	35.55		300		63.80		
3637.00	Beiträge an Zahnbehandlungskosten	1'496.25		2'000		748.65		
3990.99	Interne Verrechnung Sozialleistungen	298.95		310		279.10		
5	SOZIALE SICHERHEIT	920'892.05	159'258.95	851'680	155'240	961'127.72	183'743.50	
	Nettoergebnis		761'633.10		696'440		777'384.22	
52	Invalidität					124'214.40		
	Nettoergebnis						124'214.40	

Gemeinde Erschwil
EINWOHNERGEMEINDE

Erfolgsrechnung

Seite 63

Einzelkonten nach Funktionen		Jahresrechnung 2020		Aufwand	Budget 2020		Jahresrechnung 2019	
		Aufwand	Ertrag		Ertrag	Aufwand	Ertrag	
522	Ergänzungsleistungen IV Nettoergebnis						124'214.40	124'214.40
5220	Ergänzungsleistungen IV Nettoergebnis						124'214.40	124'214.40
3611.00	Verwaltungskosten EL IV						4'335.50	
3631.00	Ergänzungsleistungen IV						119'878.90	
53	Alter + Hinterlassene Nettoergebnis	307'952.75	307'952.75	303'800	303'800		156'320.95	2'890.10 153'430.85
532	Ergänzungsleistungen AHV Nettoergebnis	307'952.75	307'952.75	303'800	303'800		148'789.65	148'789.65
5320	Ergänzungsleistungen AHV Nettoergebnis	307'952.75	307'952.75	303'800	303'800		148'789.65	148'789.65
3611.00	Verwaltungskosten EL AHV	13'298.40		12'500			6'543.95	
3631.00	Ergänzungsleistungen zur AHV	294'654.35		291'300			142'245.70	
535	Leistungen an das Alter Nettoergebnis						7'531.30	2'890.10 4'641.20
5350	Leistungen an das Alter Nettoergebnis						7'531.30	2'890.10 4'641.20
3170.00	Seniorenausflug						7'531.30	
4501.00	Entnahmen aus Fonds des FK							2'890.10
54	Familie und Jugend Nettoergebnis	14'024.80	14'024.80	15'000	15'000		14'986.55	14'986.55
543	Alimentenbevorschussung und -inkasso Nettoergebnis	14'024.80	14'024.80	15'000	15'000		14'986.55	14'986.55

Gemeinde Erschwil
EINWOHNERGEMEINDE

Erfolgsrechnung

Seite 64

Einzelkonten nach Funktionen		Jahresrechnung 2020		Aufwand	Budget 2020		Jahresrechnung 2019	
		Aufwand	Ertrag		Ertrag	Aufwand	Ertrag	
5430	Alimentenbevorschussung und -inkasso	14'024.80		15'000		14'986.55		
	Nettoergebnis		14'024.80		15'000		14'986.55	
3632.00	Alimentenbevorschussung	14'024.80		15'000		14'986.55		
57	Sozialhilfe und Asylwesen	598'914.50	159'258.95	532'880	155'240	665'605.82	180'853.40	
	Nettoergebnis		439'655.55		377'640		484'752.42	
572	Wirtschaftliche Hilfe	453'065.75		407'300		492'445.92		
	Nettoergebnis		453'065.75		407'300		492'445.92	
5720	Gesetzliche wirtschaftliche Hilfe	451'855.45		406'000		491'240.82		
	Nettoergebnis		451'855.45		406'000		491'240.82	
3612.00	Beitrag Sozialadministrationskosten	131'507.62		105'000		116'660.94		
3632.00	Sozialhilfe, Lastenausgleich	320'347.83		301'000		374'579.88		
5721	Freiwillige wirtschaftliche Hilfe	1'210.30		1'300		1'205.10		
	Nettoergebnis		1'210.30		1'300		1'205.10	
3636.01	Beiträge Ehe- und Lebensberatung	1'210.30		1'300		1'205.10		
573	Asylwesen	145'848.75	159'258.95	125'580	155'240	173'159.90	180'853.40	
	Nettoergebnis	13'410.20		29'660		7'693.50		
5730	Asylwesen	145'848.75	159'258.95	125'580	155'240	173'159.90	180'853.40	
	Nettoergebnis	13'410.20		29'660		7'693.50		
3000.00	Entschädigungen, Tag- und Sitzungsgelder Asylwesen	4'125.00		5'000		6'922.50		
3010.00	Löhne des Verwaltungs- und Betriebspersonals	427.50				32'143.00		
3132.00	Honorare externe Berater, Gutachter, Fachexperten etc.					2'665.60		
3170.00	Reisekosten und Spesen	355.60		200		173.60		
3637.00	Beiträge an Asylbewerber	140'543.75		120'000		127'508.10		
3990.99	Interne Verrechnung Sozialleistungen	396.90		380		3'747.10		
4260.00	Rückerstattungen für Einzelabrechnungen		41'849.90		20'000		34'614.95	
4611.00	Rückerstattungen des Kantons		115'409.05		133'240		144'238.45	
4612.00	Entschädigungen von Gemeinden und Gemeindezweckverbänden		2'000.00		2'000		2'000.00	

Gemeinde Erschwil
EINWOHNERGEMEINDE

Erfolgsrechnung

Seite 65

Einzelkonten nach Funktionen		Jahresrechnung 2020		Aufwand	Budget 2020		Jahresrechnung 2019	
		Aufwand	Ertrag		Ertrag	Aufwand	Ertrag	
6	VERKEHR	254'935.25	4'490.45	295'291	1'000	258'263.00	21'254.35	
	Nettoergebnis		250'444.80		294'291		237'008.65	
61	Strassenverkehr	197'357.25	4'490.45	239'433	1'000	206'558.00	17'377.50	
	Nettoergebnis		192'866.80		238'433		189'180.50	
613	Kantonsstrassen	3'642.00		3'642		3'642.00	9'982.60	
	Nettoergebnis		3'642.00		3'642	6'340.60		
6130	Kantonsstrassen	3'642.00		3'642		3'642.00	9'982.60	
	Nettoergebnis		3'642.00		3'642	6'340.60		
3300.00	Planmässige Abschreibungen VV	3'642.00		3'642		3'642.00		
4631.00	Beiträge des Kantons						9'982.60	
615	Gemeindestrassen	193'715.25	4'490.45	235'791	1'000	202'916.00	7'394.90	
	Nettoergebnis		189'224.80		234'791		195'521.10	
6150	Gemeindestrassen	181'748.60	3'452.45	207'791	500	183'745.10	6'617.90	
	Nettoergebnis		178'296.15		207'291		177'127.20	
3010.00	Löhne des Verwaltungs- und Betriebspersonals	18'788.80		19'000		19'465.90		
3101.00	Betriebs-, Verbrauchsmaterial Fahrzeug	282.05		1'000		377.05		
3101.10	Verbrauchsmaterial Robidog	1'074.95		1'000		1'337.70		
3101.20	Hausnummern, Strassenbezeichnungstafeln			300		165.20		
3111.00	Anschaffung Apparate, Maschinen, Geräte, Fahrzeuge, Werkzeuge	113.25		2'000				
3120.02	Strom für Strassenbeleuchtung	5'765.05		8'000		6'121.45		
3130.04	Versicherungen			20				
3134.00	Sachversicherungsprämien	1'618.60		1'500		1'601.05		
3137.01	Strassenverkehrssteuer	506.00		500		506.00		
3141.00	Unterhalt Strassen / Verkehrswege	12'460.15		25'000		17'853.65		
3141.01	Unterhalt Strassen auss. Bauzonen	15'008.30		15'000		15'793.20		
3141.02	Unterhalt Strassenbeleuchtung	13'328.90		5'000		8'123.95		
3141.20	Strassenreinigung	3'123.85		8'000		2'659.45		
3141.30	Strassensignale, Verkehrsspiegel			1'500				
3151.00	Unterhalt Apparate, Maschinen, Geräte, Fahrzeuge, Werkzeuge	4'351.00		2'000		3'769.00		
3300.00	planmässige Abschreibungen VV Strassen	8'899.00		21'372		9'332.00		

Gemeinde Erschwil
EINWOHNERGEMEINDE

Erfolgsrechnung

Seite 66

Einzelkonten nach Funktionen		Jahresrechnung 2020		Aufwand	Budget 2020		Jahresrechnung 2019	
		Aufwand	Ertrag		Ertrag	Aufwand	Ertrag	
3300.25	planmässige Abschreibungen altes VV	82'500.00		82'500		82'500.00		
3990.01	Interne Verrechnung Strassenentwässerung	10'863.20		11'000		10'863.20		
3990.99	Interne Verrechnung Sozialleistungen	3'065.50		3'099		3'276.30		
4250.00	Verkäufe							1'700.00
4260.00	Rückerstattungen und Kostenbeteiligungen Dritter		1'025.45					3'250.00
4990.00	Interne Verrechnung Unterhalt		2'427.00		500			1'667.90
6152	Winterdienst	11'966.65	1'038.00	28'000	500	19'170.90	777.00	
	Nettoergebnis		10'928.65		27'500			18'393.90
3010.00	Löhne Verwaltungs- und Betriebspersonal	11'400.30		15'000		15'069.75		
3101.00	Betriebs- Verbrauchsmaterial			8'000		2'672.40		
3151.00	Unterhalt Apparate, Maschinen, Geräte, Fahrzeuge	566.35		5'000		1'428.75		
4250.00	Verkäufe Salz		186.75					
4260.00	Rückerstattungen Dritter für Schneeräumung		851.25		500			777.00
62	Öffentlicher Verkehr	57'578.00		55'858		51'705.00	3'876.85	
	Nettoergebnis		57'578.00		55'858			47'828.15
629	Öffentlicher Verkehr, übriger	57'578.00		55'858		51'705.00	3'876.85	
	Nettoergebnis		57'578.00		55'858			47'828.15
6290	Öffentlicher Verkehr, übriger	57'578.00		55'858		51'705.00	3'876.85	
	Nettoergebnis		57'578.00		55'858			47'828.15
3631.00	Beitrag an Kanton (öV-Gesetz)	54'220.00		52'500		48'347.00		
3634.00	Beitrag Spätkurs	3'358.00		3'358		3'358.00		
4260.29	Beitrag Bund, Rückvergütung PostAuto AG							3'876.85
7	UMWELTSCHUTZ UND RAUMORDNUNG	438'578.88	393'141.53	368'478	331'730	474'227.53	421'253.48	
	Nettoergebnis		45'437.35		36'748			52'974.05
71	Wasserversorgung	154'718.00	154'718.00	124'720	124'720	160'598.35	160'598.35	
710	Wasserversorgung	154'718.00	154'718.00	124'720	124'720	160'598.35	160'598.35	

Gemeinde Erschwil
EINWOHNERGEMEINDE

Erfolgsrechnung

Seite 67

Einzelkonten nach Funktionen		Jahresrechnung 2020		Aufwand	Budget 2020		Jahresrechnung 2019	
		Aufwand	Ertrag		Ertrag	Aufwand	Ertrag	
7101	Wasserversorgung SF	154'718.00	154'718.00	124'720	124'720	160'598.35	160'598.35	
3000.00	Entschädigungen, Tag- und Sitzungsgelder an Behörden und Kommissionen			250		210.00		
3010.00	Löhne Verwaltungs- und Betriebspersonals	4'499.50		4'450		4'698.10		
3111.02	Wassermähler	2'630.10		1'000		2'014.00		
3130.01	Datenerhaltung Infogis	2'651.50		3'100		2'634.50		
3143.01	Unterhalt Leitungsnetz, Hydranten	73'505.50		25'000		21'415.95		
3143.02	Unterhalt Quelfassungen			1'000				
3143.03	Unterhalt Dorfbrunnen	1'309.20		1'000				
3180.00	Wertberichtigungen auf Forderungen					-6'525.03		
3181.00	Tatsächliche Forderungsverluste	1'414.60						
3199.01	Kürzung Vorsteuer					62.00		
3300.01	Planmässige Abschreibungen Wasserversorgung SF	108.00						
3300.25	Planmässige Abschreibungen altes VV	17'455.00		17'455		17'455.00		
3510.00	Einlagen in Spezialfinanzierung EK			7'056		63'021.13		
3510.10	Einlage Werterhalt	6'738.50		6'850		6'846.50		
3612.01	Entschädigungen an Lüsseltaler Wasserversorgung	38'401.00		51'555		40'889.15		
3930.00	Interne Verrechnung Betriebs- und Verwaltungskosten	5'256.00		5'145		7'074.10		
3940.00	Interne Verrechnung von kalk. Zinsen und Finanzaufwand			100				
3990.99	Interne Verrechnung Sozialleistungen	749.10		759		802.95		
4240.00	Benützungsgebühren Wasser		75'530.10		69'390		97'317.04	
4240.01	Grundgebühren Wasser		31'419.95		33'480		37'639.75	
4260.00	Kostenbeteiligung Dritter		1'112.20					
4510.00	Entnahme aus Spezialfinanzierung EK		22'572.25					
4510.10	Entnahme Werterhalt		6'846.50		6'850		6'846.50	
4631.00	Beiträge vom Kanton						2'543.00	
4940.00	Interne Verrechnung von kalk. Zinsen und Finanzaufwand		1'637.00				1'252.06	
4990.02	Löschwasserversorgung		15'600.00		15'000		15'000.00	
72	Abwasserbeseitigung	169'940.83	169'940.83	150'775	150'775	201'642.23	201'642.23	
720	Abwasserbeseitigung	169'940.83	169'940.83	150'775	150'775	201'642.23	201'642.23	
7201	Abwasserbeseitigung SF	169'940.83	169'940.83	150'775	150'775	201'642.23	201'642.23	
3010.00	Löhne Verwaltungs- und Betriebspersonals	2'249.75		2'225		2'349.05		
3130.01	Datenerhaltung Infogis	3'653.00		3'500		2'951.50		
3143.02	Unterhalt Leitungsnetz	21'540.40				5'543.10		

Gemeinde Erschwil
EINWOHNERGEMEINDE

Erfolgsrechnung

Seite 68

Einzelkonten nach Funktionen	Jahresrechnung 2020		Aufwand	Budget 2020		Jahresrechnung 2019	
	Aufwand	Ertrag		Ertrag	Aufwand	Ertrag	
3180.00	Wertberichtigungen auf Forderungen					-8'909.59	
3181.00	Tatsächliche Forderungsverluste	1'911.55					
3199.00	Vorsteuerkürzung MWSt.	1'548.00					
3300.02	Planmässige Abschreibungen Abwasserbeseitigung SF	69.00	2'684		95.00		
3300.25	Planmässige Abschreibungen altes VV	12'600.00	12'600		12'600.00		
3510.00	Einlagen in Spezialfinanzierung EK	12'823.93	1'082		67'179.50		
3510.10	Einlage Werterhalt	22'645.30	22'720		22'619.30		
3612.00	Beiträge ARA	83'285.60	99'000		87'523.87		
3930.00	Interne Verrechnung von Betriebs- und Verwaltungskosten	7'239.75	6'354		9'289.05		
3940.00	Interne Verrechnung von kalk. Zinsen und Finanzaufwand		250				
3990.99	Interne Verrechnung Sozialleistungen	374.55	360		401.45		
4240.00	Benutzungsgebühren Abwasser			104'922.58	87'480		128'244.60
4240.01	Grundgebühren Abwasser			39'871.05	39'600		48'627.05
4510.10	Entnahme aus Werterhalt			12'669.00	12'695		12'695.00
4940.00	Interne Verrechnung von kalk. Zinsen und Finanzaufwand			1'615.00			1'212.38
4990.01	Interne Verrechnung Strassenentwässerung			10'863.20	11'000		10'863.20
73	Abfallbeseitigung	53'880.75	41'035	52'083.80	39'235	43'495.95	41'661.40
	Nettoergebnis			1'796.95	1'800		1'834.55
730	Abfallbeseitigung	53'880.75	41'035	52'083.80	39'235	43'495.95	41'661.40
	Nettoergebnis			1'796.95	1'800		1'834.55
7300	Abfallbeseitigung (allgemein)	1'796.95	1'800			1'834.55	
	Nettoergebnis			1'796.95	1'800		1'834.55
3631.00	Entsorgung tierische Abfälle	863.95	850		902.55		
3632.00	Tierkörpersammelstelle, Notschlachtlokal	933.00	950		932.00		
7301	Abfallbeseitigung SF	52'083.80	39'235	52'083.80	39'235	41'661.40	41'661.40
3010.00	Löhne Verwaltungs- und Betriebspersonals	2'249.75	2'225		2'349.05		
3130.01	Grüngut/Häckselaktion	24'720.60	20'000		21'810.20		
3130.02	Entsorgungskosten Oele und Fette				43.40		
3130.04	Aktionen Entsorgung/UWK	749.25	1'000				
3130.07	Metall-Entsorgung	1'077.00	1'100		1'077.00		
3130.09	Abgabe Altlastenfonds	1'926.45	1'800		1'997.25		

Gemeinde Erschwil
EINWOHNERGEMEINDE
Erfolgsrechnung

Seite 69

Einzelkonten nach Funktionen		Jahresrechnung 2020		Aufwand	Budget 2020		Jahresrechnung 2019	
		Aufwand	Ertrag		Ertrag	Aufwand	Ertrag	
3132.01	Deponie Schattenberg						12'918.55	
3143.03	Unterhalt Grüngutentsorgungsplatz	17'922.55		10'000				
3180.00	Wertberichtigung Forderungen						-1'783.10	
3181.00	Tatsächliche Forderungsverluste	661.65						
3900.00	Interne Verrechnung Entsorgung Liegenschaften + öff. Abfall	878.00		1'400			1'246.80	
3930.00	Interne Verrechnung von Betriebs- und Verwaltungskosten	1'524.00		1'350			1'600.80	
3990.99	Interne Verrechnung Sozialleistungen	374.55		360			401.45	
4240.02	Grundgebühren		30'480.95		27'000			30'233.10
4240.03	Ertrag aus Altkleidersammlung		1'243.80					
4260.00	Rückerstattungen Dritter				1'800			623.15
4510.00	Entnahmen aus Spezialfinanzierung EK		19'527.05		9'865			9'763.27
4940.00	Interne Verrechnung von kalk. Zinsen und Finanzaufwand		832.00		570			1'041.88
74	Verbauungen	23'392.00	15'598.90	24'300	15'000	39'475.45	12'691.00	
	Nettoergebnis		7'793.10		9'300		26'784.45	
741	Gewässerverbauungen	23'392.00	15'598.90	24'300	15'000	39'475.45	12'691.00	
	Nettoergebnis		7'793.10		9'300		26'784.45	
7410	Gewässerverbauungen	23'392.00	15'598.90	24'300	15'000	39'475.45	12'691.00	
	Nettoergebnis		7'793.10		9'300		26'784.45	
3142.00	Unterhalt Wasserbau						16'424.45	
3300.00	Planmässige Abschreibungen	892.00		1'800			551.00	
3300.25	Planmässige Abschreibungen altes VV	22'500.00		22'500			22'500.00	
4631.00	Beiträge Kanton, Amt für Umwelt		15'598.90		15'000			12'691.00
75	Arten- und Landschaftsschutz	6'519.85		600		8'001.50		
	Nettoergebnis		6'519.85		600		8'001.50	
750	Arten- und Landschaftsschutz	6'519.85		600		8'001.50		
	Nettoergebnis		6'519.85		600		8'001.50	

Gemeinde Erschwil
EINWOHNERGEMEINDE

Erfolgsrechnung

Seite 70

Einzelkonten nach Funktionen		Jahresrechnung 2020		Aufwand	Budget 2020		Jahresrechnung 2019	
		Aufwand	Ertrag		Ertrag	Aufwand	Ertrag	
7500	Arten- und Landschaftsschutz	6'519.85		600			8'001.50	
	Nettoergebnis		6'519.85		600			8'001.50
3140.01	Bekämpfung Neophyten	728.10		600			4'449.90	
3631.00	Abgabe an den Natur-/Heimatschutzfonds	5'791.75					3'551.60	
76	Bekämpfung von Umweltverschmutzung	250.65		250			249.60	
	Nettoergebnis		250.65		250			249.60
769	Übrige Bekämpfung von Umweltverschmutzung	250.65		250			249.60	
	Nettoergebnis		250.65		250			249.60
7691	Energieberatung	250.65		250			249.60	
	Nettoergebnis		250.65		250			249.60
3132.00	Energieberatung	250.65		250			249.60	
77	Übriger Umweltschutz	25'513.80	800.00	23'798	2'000	20'764.45	800.00	
	Nettoergebnis		24'713.80		2'1'798		19'964.45	
771	Friedhof und Bestattung	23'755.90	800.00	21'798	2'000	18'739.45	800.00	
	Nettoergebnis		22'955.90		19'798		17'939.45	
7710	Friedhof und Bestattung (allgemein)	23'755.90	800.00	21'798	2'000	18'739.45	800.00	
	Nettoergebnis		22'955.90		19'798		17'939.45	
3010.00	Löhne Verwaltungs- und Betriebspersonals	4'275.00		3'500			3'262.50	
3101.01	Verbrauchsmaterial	497.20		500			311.95	
3111.00	Anschaffungen von Apparaten, Maschinen, Geräten, Werkzeugen			500				
3130.00	Kremationskosten	5'468.80		5'000			4'304.05	
3130.01	Dienstleistungen durch Dritte, Bestattungen	1'996.20		1'600			1'625.45	
3134.00	Sachversicherungsprämien	15.00		20			17.45	
3140.00	Unterhalt an Grundstücken, Friedhof	3'505.70		2'500			1'128.35	
3300.25	Planmässige Abschreibungen altes VV	7'778.00		7'778			7'778.00	
3900.00	Interne Verrechnung Entsorgungsgebühren	220.00		400			311.70	
4240.03	Grabplatzgebühren		800.00		2'000			800.00

Gemeinde Erschwil
EINWOHNERGEMEINDE

Erfolgsrechnung

Seite 71

Einzelkonten nach Funktionen		Jahresrechnung 2020		Aufwand	Budget 2020		Jahresrechnung 2019	
		Aufwand	Ertrag		Ertrag	Aufwand	Ertrag	
779	Umweltschutz, übriger Nettoergebnis	1'757.90		2'000		2'025.00		2'025.00
			1'757.90		2'000			
7790	Umweltschutz, übriger Nettoergebnis	1'757.90		2'000		2'025.00		2'025.00
			1'757.90		2'000			
3000.00	Entschädigungen und Sitzungsgelder Umweltschutzkommission	1'570.00		2'000		1'790.00		
3101.00	Betriebs-, Verbrauchsmaterial	187.90						
3170.00	Reisekosten und Spesen					235.00		
79	Raumordnung Nettoergebnis	4'363.00		3'000		3'860.50		3'860.50
			4'363.00		3'000		3'860.50	
790	Raumordnung Nettoergebnis	4'363.00		3'000		3'860.50		3'860.50
			4'363.00		3'000		3'860.50	
7900	Raumordnung (allgemein) Nettoergebnis	4'363.00		3'000		3'860.50		3'860.50
			4'363.00		3'000		3'860.50	
3000.00	Entschädigungen, Tag- und Sitzungsgelder (Ortsplanrevision)	1'940.00						
3320.00	Planmassige Abschreibungen	2'423.00		3'000				
4611.00	Beitrag Kanton							3'860.50
8	VOLKSWIRTSCHAFT Nettoergebnis	9'783.70	14'634.70	9'630	14'720	9'566.05		14'670.50
		4'851.00		5'090		5'104.45		
81	Landwirtschaft Nettoergebnis	1'108.70		930		987.05		987.05
			1'108.70		930			
813	Produktionsverbesserungen Vieh Nettoergebnis	878.70		700		757.05		757.05
			878.70		700			
8130	Produktionsverbesserungen Vieh Nettoergebnis	878.70		700		757.05		757.05
			878.70		700			
3631.00	Tierseuchenbekämpfung, Kanton	878.70		700		757.05		

Gemeinde Erschwil
EINWOHNERGEMEINDE

Erfolgsrechnung

Seite 72

Einzelkonten nach Funktionen		Jahresrechnung 2020		Aufwand	Budget 2020		Jahresrechnung 2019	
		Aufwand	Ertrag		Ertrag	Aufwand	Ertrag	
814	Produktionsverbesserungen Pflanzen Nettoergebnis	230.00	230.00	230	230	230.00	230.00	
8140	Produktionsverbesserungen Pflanzen Nettoergebnis	230.00	230.00	230	230	230.00	230.00	
3000.00	Entschädigungen, Tag- und Sitzungsgelder an Behörden und Kommissionen	230.00		230		230.00		
82	Forstwirtschaft Nettoergebnis	4'635.00	4'635.00	4'600	4'600	4'555.00	4'555.00	
820	Forstwirtschaft Nettoergebnis	4'635.00	4'635.00	4'600	4'600	4'555.00	4'555.00	
8200	Forstwirtschaft Nettoergebnis	4'635.00	4'635.00	4'600	4'600	4'555.00	4'555.00	
3631.00	Beiträge Waldfünlber	4'635.00		4'600		4'555.00		
85	Industrie, Gewerbe, Handel Nettoergebnis	4'040.00	4'040.00	4'100	4'100	4'024.00	4'024.00	
850	Industrie, Gewerbe, Handel Nettoergebnis	4'040.00	4'040.00	4'100	4'100	4'024.00	4'024.00	
8500	Industrie, Gewerbe, Handel Nettoergebnis	4'040.00	4'040.00	4'100	4'100	4'024.00	4'024.00	
3636.00	Beitrag an Forum Schwarzbubenland	4'040.00		4'100		4'024.00		
87	Brennstoffe und Energie Nettoergebnis	14'634.70	14'634.70	14'720	14'720	14'670.50	14'670.50	
871	Elektrizität Nettoergebnis	14'634.70	14'634.70	14'720	14'720	14'670.50	14'670.50	

Gemeinde Erschwil
EINWOHNERGEMEINDE

Erfolgsrechnung

Seite 73

Einzelkonten nach Funktionen		Jahresrechnung 2020		Aufwand	Budget 2020		Jahresrechnung 2019	
		Aufwand	Ertrag		Ertrag	Aufwand	Ertrag	
8710	Elektrizität (allgemein)		14'634.70		14'720		14'670.50	
	Nettoergebnis	14'634.70		14'720		14'670.50		
4120.00	Konzessionen		13'812.00		13'820		13'812.00	
4120.90	Konzessionen Übrige		822.70		900		858.50	
9	FINANZEN UND STEUERN	42'028.20	3'127'646.36	58'410	3'008'827	346'912.91	3'439'957.30	
	Nettoergebnis	3'085'618.16		2'950'417		3'093'044.39		
91	Steuern	-135'409.95	2'564'328.05	12'800	2'444'500	17'057.69	2'768'258.55	
	Nettoergebnis	2'699'738.00		2'431'700		2'751'200.86		
910	Steuern	-135'409.95	2'564'328.05	12'800	2'444'500	17'057.69	2'768'258.55	
	Nettoergebnis	2'699'738.00		2'431'700		2'751'200.86		
9100	Allgemeine Gemeindesteuern	-139'183.95	2'394'566.65	10'000	2'387'000	15'031.55	2'549'071.35	
	Nettoergebnis	2'533'750.60		2'377'000		2'534'039.80		
3180.10	Einzelwertberichtigungen auf Steuerforderungen	-174'280.00				-24'161.25		
3180.11	Pauschalwertberichtigungen auf Steuerforderungen	300.00				7'873.00		
3181.00	Tatsächliche Forderungsverluste					31'319.80		
3181.10	tatsächliche Forderungsverluste Steuern	32'362.05		10'000				
3631.10	Pauschale Steueranrechnung	2'434.00						
4000.00	Einkommenssteuern natürliche Personen Rechnungsjahr		2'120'330.65		2'165'000		2'238'315.00	
4000.10	Einkommenssteuern natürliche Personen aus Vorjahr		48'633.00		100'000		136'055.75	
4000.90	Eingang abgeschriebener Forderungen		15'926.65					
4002.00	Quellensteuern		94'533.10		45'000		75'773.35	
4008.00	Personalsteuern		8'460.00		12'000		9'880.00	
4010.00	Gemeindesteuern Juristische Personen Rechnungsjahr		68'165.65		50'000		81'525.00	
4010.10	Gemeindesteuern juristische Personen Vorjahr		38'517.60		15'000		7'522.25	
9101	Sondersteuern	3'774.00	169'761.40	2'800	57'500	2'026.14	219'187.20	
	Nettoergebnis	165'987.40		54'700		217'161.06		
3180.00	Wertberichtigungen auf Forderungen					-813.86		
3181.00	Tatsächliche Forderungsverluste	974.00						
3611.00	Hundekontrollzeichen, Entschädigung an Kanton	2'800.00		2'800		2'840.00		
4022.00	Grundstückgewinnsteuer		65'925.55		10'000		27'803.85	
4022.10	Kapitalabfindungssteuern		96'635.85		40'000		184'133.35	

Gemeinde Erschwil
EINWOHNERGEMEINDE

Erfolgsrechnung

Seite 74

Einzelkonten nach Funktionen		Jahresrechnung 2020		Aufwand	Budget 2020		Jahresrechnung 2019	
		Aufwand	Ertrag		Ertrag	Aufwand	Ertrag	
4033.00	Hundesteuern		7'200.00		7'500		7'250.00	
93	Finanz- und Lastenausgleich		540'700.00		542'827		651'000.00	
	Nettoergebnis	540'700.00		542'827		651'000.00		
930	Finanz- und Lastenausgleich		540'700.00		542'827		651'000.00	
	Nettoergebnis	540'700.00		542'827		651'000.00		
9300	Finanz- und Lastenausgleich		540'700.00		542'827		651'000.00	
	Nettoergebnis	540'700.00		542'827		651'000.00		
4621.50	Beitrag Ressourcenausgleich		380'029.00		382'156		437'615.00	
4621.60	Beitrag Lastenausgleich		160'671.00		160'671		213'385.00	
96	Vermögens- und Schuldenverwaltung	54'478.09	22'091.01	45'610	20'200	58'812.09	16'986.50	
	Nettoergebnis		32'387.08		25'410		41'825.59	
961	Zinsen	54'478.09	17'482.11	45'610	15'650	58'812.09	12'388.60	
	Nettoergebnis		36'995.98		29'960		46'423.49	
9610	Zinsen	54'478.09	17'482.11	45'610	15'650	58'812.09	12'388.60	
	Nettoergebnis		36'995.98		29'960		46'423.49	
3130.00	Bank- und PC Spesen	1'308.07		1'700		1'862.64		
3400.00	Verzinsung laufende Verbindlichkeiten					242.20		
3406.00	Verzinsung langfristige Finanzverbindlichkeiten	33'506.67		34'340		44'134.48		
3499.00	Vergütungszinsen auf Steuern	15'579.35		9'000		9'066.45		
3940.01	Verzinsung SF Wasser	1'637.00				1'252.06		
3940.02	Verzinsung SF Abwasser	1'615.00				1'212.38		
3940.03	Verzinsung SF Abfall	832.00		570		1'041.88		
4401.01	Zinsen auf Steuerforderungen		17'431.99		15'000		12'088.60	
4401.03	Zinsen auf Depotguthaben		0.12					
4402.00	Zinsen kurzfristige Finanzanlagen						300.00	
4407.00	Zinsen langfristige Finanzanlagen		50.00		300			
4940.01	Verzinsung SF Wasser				100			
4940.02	Verzinsung SF Abwasser				250			

Gemeinde Erschwil
EINWOHNERGEMEINDE

Erfolgsrechnung

Seite 75

Einzelkonten nach Funktionen		Jahresrechnung 2020		Aufwand	Budget 2020		Jahresrechnung 2019	
		Aufwand	Ertrag		Ertrag	Aufwand	Ertrag	
963	Liegenschaften des Finanzvermögens		4'608.90		4'550		4'597.90	4'597.90
	Nettoergebnis	4'608.90		4'550		4'597.90		
9630	Liegenschaften des Finanzvermögens		4'608.90		4'550		4'597.90	4'597.90
	Nettoergebnis	4'608.90		4'550		4'597.90		
4430.01	Mietzinse, Swisscom Antenne		4'000.00		4'000		4'000.00	4'000.00
4430.03	Pachtzinsen		608.90		550		597.90	597.90
97	Rückverteilungen		527.30		1'300		1'212.25	1'212.25
	Nettoergebnis	527.30		1'300		1'212.25		
971	Rückverteilungen aus CO2-Abgabe		527.30		1'300		1'212.25	1'212.25
	Nettoergebnis	527.30		1'300		1'212.25		
9710	Rückverteilungen aus CO2-Abgabe		527.30		1'300		1'212.25	1'212.25
	Nettoergebnis	527.30		1'300		1'212.25		
4699.10	Rückverteilung aus CO2-Abgabe		527.30		1'300		1'212.25	1'212.25
99	Nicht aufgeteilte Posten	122'960.06				271'043.13	2'500.00	2'500.00
	Nettoergebnis		122'960.06				2'500.00	268'543.13
990	Nicht aufgeteilte Posten						2'500.00	2'500.00
	Nettoergebnis						2'500.00	
9900	Nicht aufgeteilte Posten						2'500.00	2'500.00
	Nettoergebnis						2'500.00	
4390.00	Übriger Ertrag							2'500.00
999	Abschluss	122'960.06				271'043.13		2'500.00
	Nettoergebnis		122'960.06					271'043.13
9990	Abschluss	122'960.06				271'043.13		2'500.00
	Nettoergebnis		122'960.06					271'043.13
9000.00	Ertragsüberschuss	122'960.06				271'043.13		

Gemeinde Erschwil
EINWOHNERGEMEINDE

Erfolgsrechnung

Seite 76

Einzelkonten nach Funktionen

	Jahresrechnung 2020		Aufwand	Budget 2020		Jahresrechnung 2019	
	Aufwand	Ertrag		Ertrag	Aufwand	Ertrag	
Total Aufwand	4'366'846.73		4'393'306		4'753'583.27		
Total Ertrag		4'366'846.73		4'191'376		4'753'583.27	
Aufwandüberschuss				201'930			
Ertragsüberschuss							

Gemeinde Erschwil
EINWOHNERGEMEINDE

Erfolgsrechnung

Seite 77

Sachgruppengliederung		Jahresrechnung 2020		Budget 2020	Jahresrechnung 2019	
		Aufwand	Ertrag		Aufwand	Ertrag
3	Aufwand	4'243'886.67		4'393'306		4'482'540.14
30	Personalaufwand	1'194'081.66		1'284'720		1'303'743.74
300	Behörden und Kommissionen	79'220.90		94'730		82'867.95
3000	Löhne, Tag- und Sitzungsgelder an Behörden und Kommissionen	64'993.00		65'280		68'125.45
3001	Vergütungen an Behörden und Kommissionen (nicht zum massgebenden Lohn gehörend)	14'227.90		29'450		14'742.50
301	Löhne des Verwaltungs- und Betriebspersonals	289'727.25		297'200		332'304.50
3010	Löhne des Verwaltungs- und Betriebspersonals	289'727.25		297'200		332'304.50
302	Löhne der Lehrpersonen	637'044.75		692'850		660'720.10
3020	Löhne der Lehrpersonen	637'044.75		692'850		660'720.10
305	Arbeitgeberbeiträge	180'993.25		185'190		201'100.44
3050	AG-Beiträge AHV, IV, EO, ALV, Verwaltungskosten	74'191.90		80'500		86'830.60
3052	AG-Beiträge an Pensionskassen	95'654.65		91'560		100'656.15
3053	AG-Beiträge an Unfallversicherungen	2'171.50		4'500		3'258.40
3055	AG-Beiträge an Krankentaggeldversicherungen	8'975.20		8'630		10'355.29
306	Arbeitgeberleistungen	4'595.20		4'600		22'225.20
3064	Überbrückungsrenten	4'595.20		4'600		22'225.20
309	Übriger Personalaufwand	2'500.31		10'150		4'525.55
3090	Aus- und Weiterbildung des Personals	2'365.31		9'150		3'703.55
3091	Personalwerbung					379.10
3099	Übriger Personalaufwand	135.00		1'000		442.90
31	Sach- und übriger Betriebsaufwand	330'456.26		472'040		410'783.31
310	Material- und Warenaufwand	43'973.34		66'900		52'922.47
3100	Büromaterial	3'627.44		3'100		3'214.75
3101	Betriebs-, Verbrauchsmaterial	8'861.25		17'300		10'744.85
3102	Drucksachen, Publikationen	6'763.00		8'000		7'805.00
3103	Fachliteratur, Zeitschriften	102.00		200		

Gemeinde Erschwil
EINWOHNERGEMEINDE

Erfolgsrechnung

Seite 78

Sachgruppengliederung		Jahresrechnung 2020		Budget 2020	Jahresrechnung 2019	
		Aufwand	Ertrag		Aufwand	Ertrag
3104	Lehrmittel	24'584.10		37'500		30'844.07
3105	Lebensmittel			500		250.00
3106	Medizinisches Material	35.55		300		63.80
311	Nicht aktivierbare Anlagen	28'890.50		40'800		21'242.05
3110	Büromöbel und -geräte	3'236.45		4'200		6'185.65
3111	Maschinen, Geräte, Fahrzeuge	21'331.25		19'900		10'270.20
3112	Kleider, Wäsche, Vorhänge	443.80		2'500		1'012.20
3113	Hardware	3'879.00		6'200		3'774.00
3118	Immateriellen Anlagen			8'000		
312	Ver- und Entsorgung Liegenschaften VV	39'738.95		48'500		55'564.20
3120	Ver- und Entsorgung Liegenschaften VV	39'738.95		48'500		55'564.20
313	Dienstleistungen und Honorare	122'890.82		114'190		137'802.34
3130	Dienstleistungen Dritter	69'100.37		60'820		60'157.94
3132	Honorare externe Berater, Gutachter, Fachexperten etc.	21'953.90		18'850		43'061.10
3133	Informatik-Nutzungsaufwand	13'217.90		15'000		13'140.00
3134	Sachversicherungsprämien	17'216.65		18'520		17'653.20
3137	Steuern und Abgaben	1'132.75		500		506.00
3138	Kurse, Prüfungen und Beratungen	269.25		500		3'284.10
314	Baulicher und betrieblicher Unterhalt	187'428.75		137'800		100'800.85
3140	Unterhalt an Grundstücken	6'129.70		14'600		6'224.00
3141	Unterhalt Strassen / Verkehrswege	43'921.20		54'500		44'430.25
3142	Unterhalt Wasserbau					16'424.45
3143	Unterhalt übrige Tiefbauten	114'277.65		37'000		26'959.05
3144	Unterhalt Hochbauten, Gebäude	23'100.20		31'700		6'763.10
315	Unterhalt Mobilien und immaterielle Anlagen	18'721.60		25'200		13'170.90
3150	Unterhalt Büromöbel und -geräte	823.90		2'700		
3151	Unterhalt Apparate, Maschinen, Geräte, Fahrzeuge, Werkzeuge	13'817.30		17'300		10'393.40
3153	Informatik-Unterhalt (Hardware)	663.25		3'200		1'473.25
3158	Unterhalt immaterielle Anlagen	3'417.15		2'000		1'304.25
316	Mieten, Leasing, Pachten, Benützungsgebühren	2'093.40		2'500		2'313.10

Gemeinde Erschwil
EINWOHNERGEMEINDE

Erfolgsrechnung

Seite 79

Sachgruppengliederung		Jahresrechnung 2020		Budget 2020	Jahresrechnung 2019	
		Aufwand	Ertrag		Aufwand	Ertrag
3161	Mieten, Benützungskosten Anlagen	2'093.40		2'500		2'093.40
3162	Raten für operatives Leasing/Mietleasing					219.70
317	Spesenentschädigungen	17'866.30		21'950		26'586.95
3170	Reisekosten und Spesen	7'162.10		8'650		17'074.50
3171	Exkursionen, Schulreisen und Lager	10'704.20		13'300		9'512.45
318	Wertberichtigungen auf Forderungen	-136'656.15		10'000		-4'567.15
3180	Wertberichtigungen auf Forderungen	-173'980.00				-35'886.95
3181	Tatsächliche Forderungsverluste	37'323.85		10'000		31'319.80
319	Verschiedener Betriebsaufwand	5'508.75		4'200		4'947.60
3199	Übriger Betriebsaufwand	5'508.75		4'200		4'947.60
33	Abschreibungen Verwaltungsvermögen	283'688.00		319'780		276'833.00
330	Sachanlagen VV	281'265.00		316'780		276'833.00
3300	Planmässige Abschreibungen Sachanlagen	281'265.00		316'780		276'833.00
332	Abschreibungen Immaterielle Anlagen	2'423.00		3'000		
3320	Planmässige (ordentliche) Abschreibungen immaterielle Anlagen	2'423.00		3'000		
34	Finanzaufwand	49'086.02		43'340		53'443.13
340	Zinsaufwand	33'506.67		34'340		44'376.68
3400	Verzinsung laufende Verbindlichkeiten					242.20
3406	Verzinsung langfristige Finanzverbindlichkeiten	33'506.67		34'340		44'134.48
349	Verschiedener Finanzaufwand	15'579.35		9'000		9'066.45
3499	Übriger Finanzaufwand	15'579.35		9'000		9'066.45
35	Einlagen in Fonds und Spezialfinanzierungen	42'207.73		37'708		159'666.43
351	Einlagen in Fonds und Spezialfinanzierungen im Eigenkapital	42'207.73		37'708		159'666.43
3510	Einlagen in Spezialfinanzierungen EK	42'207.73		37'708		159'666.43

Gemeinde Erschwil
EINWOHNERGEMEINDE

Erfolgsrechnung

Seite 80

Sachgruppengliederung	Jahresrechnung 2020		Budget 2020	Jahresrechnung 2019	
	Aufwand	Ertrag		Aufwand	Ertrag
36	Transferaufwand	2'107'952.80	2'006'658	2'021'130.32	
361	Entschädigungen an Gemeinwesen	1'021'122.87	1'019'321	1'033'463.91	
3611	Entschädigungen an Kantone	188'851.91	185'300	220'802.55	
3612	Entschädigungen an Gemeinden und Zweckverbände	832'270.96	834'021	812'661.36	
363	Beiträge an Gemeinwesen und Dritte	1'081'397.93	983'178	982'234.41	
3631	Beiträge an Kantone	418'316.95	374'950	352'145.60	
3632	Beiträge an Gemeinden und Zweckverbände	465'451.38	429'350	449'372.78	
3634	Beiträge an öffentliche Unternehmungen	3'458.00	3'458	3'458.00	
3636	Beiträge an private Organisationen ohne Erwerbszweck	42'710.30	44'100	40'215.98	
3637	Beiträge an private Haushalte	151'461.30	131'320	137'042.05	
366	Abschreibungen Investitionsbeiträge	5'432.00	4'159	5'432.00	
3660	Planmässige Abschreibung Investitionsbeiträge	5'432.00	4'159	5'432.00	
39	Interne Verrechnungen	236'414.20	229'060	256'940.21	
390	Material- und Warenbezüge	5'565.00	3'500	7'040.95	
3900	Interne Verrechnung von Material- und Warenbezügen	5'565.00	3'500	7'040.95	
391	Dienstleistungen	2'862.00	500	832.15	
3910	Interne Verrechnung von Dienstleistungen	2'862.00	500	832.15	
393	Betriebs- und Verwaltungskosten	14'019.75	12'849	17'963.95	
3930	Interne Verrechnung von Betriebs- und Verwaltungskosten	14'019.75	12'849	17'963.95	
394	Zinsen und Finanzaufwand	4'084.00	920	3'506.32	
3940	Interne Verrechnung von Zinsen und Finanzaufwand	4'084.00	920	3'506.32	
399	Betriebs- und Verwaltungskosten	209'883.45	211'291	227'596.84	
3990	Interne Verrechnung von Betriebs- und Verwaltungskosten	209'883.45	211'291	227'596.84	
4	Ertrag		4'366'846.73	4'191'376	4'753'583.27

Gemeinde Erschwil
EINWOHNERGEMEINDE

Erfolgsrechnung

Seite 81

Sachgruppengliederung	Jahresrechnung 2020		Budget 2020	Jahresrechnung 2019	
	Aufwand	Ertrag		Aufwand	Ertrag
40	Fiskalertrag	2'564'328.05	2'444'500	2'768'258.55	
400	Direkte Steuern natürliche Personen	2'287'883.40	2'322'000	2'460'024.10	
4000	Einkommens-, Vermögenssteuern natürliche Personen	2'184'890.30	2'265'000	2'374'370.75	
4002	Quellensteuern natürliche Personen	94'533.10	45'000	75'773.35	
4008	Personensteuern	8'460.00	12'000	9'880.00	
401	Direkte Steuern juristische Personen	106'683.25	65'000	89'047.25	
4010	Gewinn- und Kapitalsteuern juristische Personen	106'683.25	65'000	89'047.25	
402	Übrige Direkte Steuern	162'561.40	50'000	211'937.20	
4022	Vermögensgewinnsteuern	162'561.40	50'000	211'937.20	
403	Besitz- und Aufwandsteuern	7'200.00	7'500	7'250.00	
4033	Hundesteuern	7'200.00	7'500	7'250.00	
41	Regalien und Konzessionen	14'634.70	14'720	14'670.50	
412	Konzessionen	14'634.70	14'720	14'670.50	
4120	Konzessionen	14'634.70	14'720	14'670.50	
42	Entgelte	409'756.27	345'200	453'202.54	
420	Ersatzabgaben	31'382.31	30'000	27'537.60	
4200	Ersatzabgaben	31'382.31	30'000	27'537.60	
421	Gebühren für Amtshandlungen	32'529.73	21'200	18'934.15	
4210	Gebühren für Amtshandlungen	32'529.73	21'200	18'934.15	
424	Benützungsgebühren und Dienstleistungen	285'427.73	262'950	344'778.29	
4240	Benützungsgebühren und Dienstleistungen	285'427.73	262'950	344'778.29	
425	Erlös aus Verkäufen	286.75		1'900.00	
4250	Verkäufe	286.75		1'900.00	
426	Rückerstattungen und Kostenbeteiligungen	59'529.75	30'200	59'352.50	
4260	Rückerstattungen und Kostenbeteiligungen Dritter	59'529.75	30'200	59'352.50	

Gemeinde Erschwil
EINWOHNERGEMEINDE

Erfolgsrechnung

Seite 82

Sachgruppengliederung		Jahresrechnung 2020		Budget 2020		Jahresrechnung 2019	
		Aufwand	Ertrag	Aufwand	Ertrag	Aufwand	Ertrag
427	Bussen		600.00		850		700.00
4270	Bussen		600.00		850		700.00
43	Verschiedene Erträge						2'500.00
439	Übriger Ertrag						2'500.00
4390	Übriger Ertrag						2'500.00
44	Finanzertrag		22'091.01		19'850		16'986.50
440	Zinsertrag		17'482.11		15'300		12'388.60
4401	Zinsen Forderungen und Kontokorrente		17'432.11		15'000		12'088.60
4402	Zinsen kurzfristige Finanzanlagen						300.00
4407	Zinsen langfristige Finanzanlagen		50.00		300		
443	Liegenschaftenertrag FV		4'608.90		4'550		4'597.90
4430	Pacht- und Mietzinse Liegenschaften FV		4'608.90		4'550		4'597.90
45	Entnahmen aus Fonds und Spezialfinanzierungen		61'614.80		29'410		32'194.87
450	Entnahmen aus Fonds und Spezialfinanzierungen im Fremdkapital						2'890.10
4501	Entnahmen aus Fonds des FK						2'890.10
451	Entnahmen aus Fonds und Spezialfinanzierungen im Eigenkapital		61'614.80		29'410		29'304.77
4510	Entnahmen aus Spezialfinanzierungen des EK		61'614.80		29'410		29'304.77
46	Transferertrag		1'058'007.70		1'108'737		1'208'830.10
461	Entschädigungen von Gemeinwesen		163'428.80		181'140		196'197.05
4611	Entschädigungen von Kantonen		115'409.05		133'240		148'098.95
4612	Entschädigungen von Gemeinden und Zweckverbänden		48'019.75		47'900		48'098.10
462	Finanz- und Lastenausgleich		540'700.00		542'827		651'000.00
4621	Beitrag Finanz- und Lastenausgleich		540'700.00		542'827		651'000.00

Gemeinde Erschwil
EINWOHNERGEMEINDE

Erfolgsrechnung

Seite 83

Sachgruppengliederung		Jahresrechnung 2020		Budget 2020		Jahresrechnung 2019	
		Aufwand	Ertrag	Aufwand	Ertrag	Aufwand	Ertrag
463	Beiträge von Gemeinwesen und Dritten		353'351.60		383'470		360'420.80
4631	Beiträge von Kantonen		350'101.60		380'470		359'420.80
4632	Beiträge von Gemeinden und Zweckverbänden		3'250.00		3'000		1'000.00
469	Verschiedener Transferertrag		527.30		1'300		1'212.25
4699	Rückverteilungen		527.30		1'300		1'212.25
49	Interne Verrechnungen		236'414.20		228'959		256'940.21
490	Material- und Warenbezüge		5'565.00		3'500		7'040.95
4900	Interne Verrechnung von Material- und Warenbezügen		5'565.00		3'500		7'040.95
491	Dienstleistungen		2'862.00				832.15
4910	Interne Verrechnung von Dienstleistungen		2'862.00				832.15
493	Betriebs- und Verwaltungskosten		14'019.75		12'849		17'963.95
4930	Interne Verrechnungen von Betriebs- und Verwaltungskosten		14'019.75		12'849		17'963.95
494	Interne Verrechnung Zinsen und Finanzaufwand		4'084.00		920		3'506.32
4940	Interne Verrechnung von Zinsen und Finanzaufwand		4'084.00		920		3'506.32
499	Betriebs- und Verwaltungskosten		209'883.45		211'690		227'596.84
4990	Interne Verrechnung von Betriebs- und Verwaltungskosten		209'883.45		211'690		227'596.84
9	Abschlusskonten	122'960.06				271'043.13	
90	Abschluss Erfolgsrechnung	122'960.06				271'043.13	
900	Abschluss allgemeiner Haushalt	122'960.06				271'043.13	
9000	Ertragsüberschuss	122'960.06				271'043.13	

Gemeinde Erschwil
EINWOHNERGEMEINDE

Investitionsrechnung

Seite 84

Investitionsrechnung VV, Einzelkonten

		Jahresrechnung 2020		Budget 2020		Jahresrechnung 2019	
		Ausgaben	Einnahmen	Ausgaben	Einnahmen	Ausgaben	Einnahmen
1	ÖFFENTLICHE ORDNUNG UND SICHERHEIT, VERTEIDIGUNG	71'673.48	34'465.95	40'000	12'000	33'036.50	0.00
	Nettoergebnis		37'207.53		28'000		33'036.50
15	Feuerwehr	71'673.48	34'465.95	40'000	12'000	33'036.50	0.00
	Nettoergebnis		37'207.53		28'000		33'036.50
150	Feuerwehr	71'673.48	34'465.95	40'000	12'000	33'036.50	0.00
	Nettoergebnis		37'207.53		28'000		33'036.50
1500	Feuerwehr (allgemein)	71'673.48	34'465.95	40'000	12'000	33'036.50	0.00
	Nettoergebnis		37'207.53		28'000		33'036.50
5060.00	Feuerwehr-Fahrzeuge	71'673.48	0.00	40'000	0	33'036.50	0.00
6310.01	Einnahmen Kanton / SGVSO	0.00	34'465.95	0	12'000	0.00	0.00
2	BILDUNG	244'475.90	0.00	380'000	0	45'317.11	17'300.00
	Nettoergebnis		244'475.90		380'000		28'017.11
21	Obligatorische Schule	244'475.90	0.00	380'000	0	45'317.11	17'300.00
	Nettoergebnis		244'475.90		380'000		28'017.11
213	Oberstufe / Sekundarstufe I	0.00	0.00	0	0	28'343.16	0.00
	Nettoergebnis		0.00		0		28'343.16
2136	Kreisschule	0.00	0.00	0	0	28'343.16	0.00
	Nettoergebnis		0.00		0		28'343.16
5620.00	Investitionsbeiträge an Gemeinden und Zweckverbände	0.00	0.00	0	0	28'343.16	0.00
217	Schulliegenschaften	244'475.90	0.00	380'000	0	16'973.95	17'300.00
	Nettoergebnis		244'475.90		380'000	326.05	
2170	Schulliegenschaften	244'475.90	0.00	380'000	0	16'973.95	17'300.00
	Nettoergebnis		244'475.90		380'000	326.05	
5030.01	Schulhaus Brühl roter Platz	185'150.05	0.00	200'000	0	15'627.70	0.00
5040.00	Baulicher Unterhalt Schulhaus Brühl	0.00	0.00	0	0	1'346.25	0.00
5040.01	Überdachung Pausenplatz	23'791.35	0.00	150'000	0	0.00	0.00

Gemeinde Erschwil
EINWOHNERGEMEINDE

Investitionsrechnung

Seite 85

Investitionsrechnung VV, Einzelkonten

		Jahresrechnung 2020		Ausgaben	Budget 2020		Jahresrechnung 2019	
		Ausgaben	Einnahmen		Einnahmen	Ausgaben	Einnahmen	
5040.02	LED-Beleuchtung Turnhalle	35'534.50	0.00	30'000	0	0.00	0.00	
6310.00	Beitrag Kanton	0.00	0.00	0	0	0.00	17'300.00	
6	VERKEHR	85'364.55	97'296.95	100'000	0	62'184.95	0.00	
	Nettoergebnis	11'932.40			100'000		62'184.95	
61	Strassenverkehr	85'364.55	97'296.95	100'000	0	62'184.95	0.00	
	Nettoergebnis	11'932.40			100'000		62'184.95	
615	Gemeindestrassen	85'364.55	97'296.95	100'000	0	62'184.95	0.00	
	Nettoergebnis	11'932.40			100'000		62'184.95	
6150	Gemeindestrassen	85'364.55	97'296.95	100'000	0	62'184.95	0.00	
	Nettoergebnis	11'932.40			100'000		62'184.95	
5010.02	Strassenbeleuchtung Umrüstung auf LED	67'200.25	0.00	70'000	0	62'184.95	0.00	
5010.12	Unterhalt/Sanierung Belag div. Strassen	18'164.30	0.00	30'000	0	0.00	0.00	
6371.07	Erschl. Beiträge Schulstrasse	0.00	97'296.95	0	0	0.00	0.00	
7	UMWELTSCHUTZ UND RAUMORDNUNG	112'496.35	115'908.30	120'000	40'000	41'453.20	0.00	
	Nettoergebnis	3'411.95			80'000		41'453.20	
71	Wasserversorgung	26'471.10	21'060.00	0	15'000	0.00	0.00	
	Nettoergebnis		5'411.10	15'000			0.00	
710	Wasserversorgung	26'471.10	21'060.00	0	15'000	0.00	0.00	
	Nettoergebnis		5'411.10	15'000			0.00	
7101	Wasserversorgung SF	26'471.10	21'060.00	0	15'000	0.00	0.00	
	Nettoergebnis		5'411.10	15'000			0.00	
5031.09	Wasserversorgung Käselstrasse	26'471.10	0.00	0	0	0.00	0.00	
6370.00	Anschlussgebühren Wasser	0.00	21'060.00	0	15'000	0.00	0.00	
72	Abwasserbeseitigung	56'835.95	94'848.30	60'000	25'000	41'453.20	0.00	
	Nettoergebnis	38'012.35			35'000		41'453.20	

Gemeinde Erschwil
EINWOHNERGEMEINDE

Investitionsrechnung

Seite 86

Investitionsrechnung VV, Einzelkonten

		Jahresrechnung 2020		Ausgaben	Budget 2020		Jahresrechnung 2019	
		Ausgaben	Einnahmen		Einnahmen	Ausgaben	Einnahmen	
720	Abwasserbeseitigung	56'835.95	94'848.30	60'000	25'000	41'453.20	0.00	
	Nettoergebnis	38'012.35			35'000		41'453.20	
7201	Abwasserbeseitigung SF	56'835.95	94'848.30	60'000	25'000	41'453.20	0.00	
	Nettoergebnis	38'012.35			35'000		41'453.20	
5032.00	Sanierung Kanalisation nach GEP	56'835.95	0.00	60'000	0	41'453.20	0.00	
6370.00	Anschlussgebühren Abwasser + Meteor	0.00	31'380.00	0	25'000	0.00	0.00	
6371.07	Erschl. Beiträge Schulstrasse	0.00	63'468.30	0	0	0.00	0.00	
74	Verbauungen	17'072.25	0.00	30'000	0	0.00	0.00	
	Nettoergebnis		17'072.25		30'000		0.00	
741	Gewässerverbauungen	17'072.25	0.00	30'000	0	0.00	0.00	
	Nettoergebnis		17'072.25		30'000		0.00	
7410	Gewässerverbauungen	17'072.25	0.00	30'000	0	0.00	0.00	
	Nettoergebnis		17'072.25		30'000		0.00	
5020.00	Baulicher Unterhalt Bäche	17'072.25	0.00	30'000	0	0.00	0.00	
79	Raumordnung	12'117.05	0.00	30'000	0	0.00	0.00	
	Nettoergebnis		12'117.05		30'000		0.00	
790	Raumordnung	12'117.05	0.00	30'000	0	0.00	0.00	
	Nettoergebnis		12'117.05		30'000		0.00	
7900	Raumordnung (allgemein)	12'117.05	0.00	30'000	0	0.00	0.00	
	Nettoergebnis		12'117.05		30'000		0.00	
5290.00	Zonenplanrevision, Leitbild	12'117.05	0.00	30'000	0	0.00	0.00	
9	FINANZEN UND STEUERN	247'671.20	514'010.28	0	0	17'300.00	181'991.76	
	Nettoergebnis	266'339.08			0	164'691.76		
99	Nicht aufgeteilte Posten	247'671.20	514'010.28	0	0	17'300.00	181'991.76	
	Nettoergebnis	266'339.08			0	164'691.76		

Gemeinde Erschwil
EINWOHNERGEMEINDE

Investitionsrechnung

Seite 87

Investitionsrechnung VV, Einzelkonten

		Jahresrechnung 2020		Ausgaben	Budget 2020		Jahresrechnung 2019	
		Ausgaben	Einnahmen		Einnahmen	Ausgaben	Einnahmen	
999	Abschluss	247'671.20	514'010.28	0	0	17'300.00	181'991.76	
	Nettoergebnis	266'339.08			0	164'691.76		
9990	Abschluss	247'671.20	514'010.28	0	0	17'300.00	181'991.76	
	Nettoergebnis	266'339.08			0	164'691.76		
5900.00	Passivierte Einnahmen Einwohnergemeinde	131'762.90	0.00	0	0	17'300.00	0.00	
5900.10	Passivierte Einnahmen SF Wasserversorgung	21'060.00	0.00	0	0	0.00	0.00	
5900.20	Passivierte Einnahmen SF Abwasserbeseitigung	94'848.30	0.00	0	0	0.00	0.00	
6900.00	Aktivierte Ausgaben Einwohnergemeinde	0.00	487'539.18	0	0	0.00	140'538.56	
6900.10	Aktivierte Ausgaben SF Wasserversorgung	0.00	26'471.10	0	0	0.00	0.00	
6900.20	Aktivierte Ausgaben SF Abwasserbeseitigung	0.00	0.00	0	0	0.00	41'453.20	
	Total Investitionsausgaben	761'681.48		640'000		199'291.76		
	Total Investitionseinnahmen		761'681.48		52'000		199'291.76	
	Nettoinvestition		0.00		588'000		0.00	
	Überschuss Investitionsrechnung	0.00		0		0.00		

Gemeinde Erschwil
EINWOHNERGEMEINDE

Investitionsrechnung

Seite 88

Sachgruppengliederung		Jahresrechnung 2020		Ausgaben	Budget 2020		Jahresrechnung 2019	
		Ausgaben	Einnahmen		Einnahmen	Ausgaben	Einnahmen	
5	Investitionsausgaben	761'681.48	0.00	640'000	0	199'291.76	0.00	
50	Sachanlagen	501'893.23	0.00	610'000	0	153'648.60	0.00	
500	Grundstücke	0.00	0.00	0	0	0.00	0.00	
5000	Grundstücke	0.00	0.00	0	0	0.00	0.00	
501	Strassen / Verkehrswege	85'364.55	0.00	100'000	0	62'184.95	0.00	
5010	Strassen / Verkehrswege	85'364.55	0.00	100'000	0	62'184.95	0.00	
502	Wasserbau	17'072.25	0.00	30'000	0	0.00	0.00	
5020	Wasserbau	17'072.25	0.00	30'000	0	0.00	0.00	
503	Tiefbau	268'457.10	0.00	260'000	0	57'080.90	0.00	
5030	Tiefbauten allgemein	185'150.05	0.00	200'000	0	15'627.70	0.00	
5031	Tiefbauten Wasserversorgung	26'471.10	0.00	0	0	0.00	0.00	
5032	Tiefbauten Abwasserbeseitigung	56'835.95	0.00	60'000	0	41'453.20	0.00	
504	Hochbauten	59'325.85	0.00	180'000	0	1'346.25	0.00	
5040	Hochbauten allgemein	59'325.85	0.00	180'000	0	1'346.25	0.00	
506	Mobilien, Maschinen, Fahrzeuge	71'673.48	0.00	40'000	0	33'036.50	0.00	
5060	Übrige Mobilien, Maschinen, Fahrzeuge	71'673.48	0.00	40'000	0	33'036.50	0.00	
52	Immaterielle Anlagen	12'117.05	0.00	30'000	0	0.00	0.00	
529	Übrige immaterielle Anlagen	12'117.05	0.00	30'000	0	0.00	0.00	
5290	Übrige immaterielle Anlagen	12'117.05	0.00	30'000	0	0.00	0.00	
56	Eigene Investitionsbeiträge	0.00	0.00	0	0	28'343.16	0.00	
562	Gemeinden und Zweckverbände	0.00	0.00	0	0	28'343.16	0.00	
5620	Investitionsbeiträge an Gemeinden und Zweckverbände	0.00	0.00	0	0	28'343.16	0.00	
59	Übertrag an Bilanz	247'671.20	0.00	0	0	17'300.00	0.00	
590	Passivierungen	247'671.20	0.00	0	0	17'300.00	0.00	

Gemeinde Erschwil
EINWOHNERGEMEINDE

Investitionsrechnung

Seite 89

Sachgruppengliederung		Jahresrechnung 2020		Ausgaben	Budget 2020		Jahresrechnung 2019	
		Ausgaben	Einnahmen		Einnahmen	Ausgaben	Einnahmen	
5900	Passivierte Einnahmen	247'671.20	0.00	0	0	17'300.00	0.00	
592	Einnahmenüberschuss in ER	0.00	0.00	0	0	0.00	0.00	
5920	Übertrag Einnahmenüberschuss in ER	0.00	0.00	0	0	0.00	0.00	
6	Investitionseinnahmen	0.00	761'681.48	0	52'000	0.00	199'291.76	
63	Investitionsbeiträge für eigene Rechnung	0.00	247'671.20	0	52'000	0.00	17'300.00	
631	Kantone	0.00	34'465.95	0	12'000	0.00	17'300.00	
6310	Investitionsbeiträge von Kantonen	0.00	34'465.95	0	12'000	0.00	17'300.00	
634	Öffentliche Unternehmungen	0.00	0.00	0	0	0.00	0.00	
6340	Investitionsbeiträge von öffentlichen Unternehmungen	0.00	0.00	0	0	0.00	0.00	
637	Private Haushalte	0.00	213'205.25	0	40'000	0.00	0.00	
6370	Anschlussgebühren von privaten Haushalten	0.00	52'440.00	0	40'000	0.00	0.00	
6371	Erschliessungsbeiträge von privaten Haushalten	0.00	160'765.25	0	0	0.00	0.00	
69	Übertrag an Bilanz	0.00	514'010.28	0	0	0.00	181'991.76	
690	Aktivierungen	0.00	514'010.28	0	0	0.00	181'991.76	
6900	Aktivierte Ausgaben	0.00	514'010.28	0	0	0.00	181'991.76	
	Total Investitionsausgaben	761'681.48		640'000		199'291.76		
	Total Investitionseinnahmen		761'681.48		52'000		199'291.76	
	Nettoinvestition		0.00		588'000		0.00	
	Überschuss Investitionsrechnung	0.00		0		0.00		

Gemeinde Erschwil
EINWOHNERGEMEINDE

Bilanz

Seite 90

Aktiven		01.01.2020	Zunahme	Abnahme	31.12.2020
1	Aktiven	6'775'941.39	17'607'627.70	17'176'602.92	7'206'966.17
10	Finanzvermögen	2'539'696.03	16'995'328.27	16'541'522.57	2'993'501.73
100	Flüssige Mittel und kurzfristige Geldanlagen	1'124'577.34	11'272'097.11	10'990'388.08	1'406'286.37
1000	Kasse	670.05	15'761.35	14'806.80	1'624.60
10000	Hauptkassen	620.05	15'761.35	14'806.80	1'574.60
10000.01	Hauptkasse Verwaltung	620.05	15'761.35	14'806.80	1'574.60
10001	Nebenkassen	50.00			50.00
10001.01	Kasse Abwart	50.00			50.00
1001	Post	677'847.18	6'709'464.28	6'592'225.08	795'086.38
10010	Post-Geschäftskonten	677'847.18	6'709'464.28	6'592'225.08	795'086.38
10010.01	PostFinance 40-9810-3	677'847.18	2'999'901.03	2'882'661.83	795'086.38
1002	Bank	446'060.11	4'546'871.48	4'383'356.20	609'575.39
10020	Bankkontokorrente	446'060.11	4'546'871.48	4'383'356.20	609'575.39
10020.01	Baloise Bank Soba CH45 0833 4000 0S46 5122 A	324'863.73	660'425.02	747'200.40	238'088.35
10020.02	Raiffeisenbank CH76 8009 7000 0081 4300 1	121'196.38	3'730'410.66	3'480'120.00	371'487.04
101	Forderungen	1'151'862.90	5'561'721.82	5'380'147.70	1'333'437.02
1010	Forderungen aus Lieferungen und Leistungen gegenüber Dritten	292'251.70	590'286.75	528'764.70	353'773.75
10100	Forderungen aus Lieferungen und Leistungen	292'251.70	590'286.75	528'764.70	353'773.75
10100.02	Forderungen Gebührenfakturierung	53'324.10	549'810.75	528'764.70	74'370.15
10100.03	Forderung gestundete Perimeterbeiträge	252'457.60			252'457.60
10100.04	Forderungen Erschliessungen	2'800.00			2'800.00
10100.05	Forderungen Grundpfandeinträge Schulstrasse		40'476.00		40'476.00
10100.99	WB auf Forderungen aus Lieferungen und Leistungen	-16'330.00			-16'330.00
1011	Kontokorrente mit Dritten	198'073.25	1'052'980.25	1'160'667.55	90'385.95

Gemeinde Erschwil
EINWOHNERGEMEINDE

Bilanz

Seite 91

Aktiven		01.01.2020	Zunahme	Abnahme	31.12.2020
10110	Kontokorrente mit Kanton und anderen Gemeinden	198'073.25	1'052'980.25	1'160'667.55	90'385.95
10110.01	Kontokorrent mit Kanton 1011109	196'607.90	1'047'005.25	1'160'667.55	82'945.60
10110.05	Kontokorrent mit Bürgergemeinde Erschwil	1'465.35	5'975.00		7'440.35
1012	Steuerforderungen	659'483.70	3'689'298.20	3'461'704.70	887'077.20
10120	Forderungen allgemeine Gemeindesteuern	659'483.70	3'590'789.80	3'461'704.70	788'568.80
10120.01	Forderungen allgemeine Gemeindesteuern	1'109'533.70	2'927'647.40	2'971'612.30	1'065'568.80
10120.13	Forderungen Gemeindesteuern 2013	950.00	34'511.10	35'461.10	
10120.99	WB auf Forderungen allgemeine Gemeindesteuern	-451'000.00	451'000.00	277'000.00	-277'000.00
10121	Forderungen Sondersteuern		98'508.40		98'508.40
10121.01	Forderungen Grundsteuern		41'973.00		41'973.00
10121.03	Forderungen übrige Sondersteuern		56'535.40		56'535.40
1015	Interne Kontokorrente	2'054.25	208'970.05	211'024.30	
10150	Interne Kontokorrente	2'054.25	208'970.05	211'024.30	
10150.00	Durchlaufkonto	2'054.25	106.00	2'160.25	
1019	Übrige Forderungen		20'186.57	17'986.45	2'200.12
10190	Depotzahlungen und Hinterlegungen		2'200.12		2'200.12
10190.01	Mietzinsdepots Sozialhilfe und Asyl		2'200.12		2'200.12
104	Aktive Rechnungsabgrenzungen	170'986.79	161'509.34	170'986.79	161'509.34
1046	Aktive Rechnungsabgrenzungen Investitionsrechnung	17'300.00	34'465.95	17'300.00	34'465.95
10460	Aktive Rechnungsabgrenzungen Investitionsrechnung	17'300.00	34'465.95	17'300.00	34'465.95
10460.01	Aktive Rechnungsabgrenzungen Investitionsrechnung (TA)	17'300.00	34'465.95	17'300.00	34'465.95
1047	Aktive Rechnungsabgrenzungen Erfolgsrechnung	153'686.79	127'043.39	153'686.79	127'043.39
10470	Aktive Rechnungsabgrenzungen Erfolgsrechnung	153'686.79	127'043.39	153'686.79	127'043.39
10470.01	Aktive Rechnungsabgrenzungen Erfolgsrechnung (TA)	153'686.79	127'043.39	153'686.79	127'043.39
107	Finanzanlagen	10'168.00			10'168.00

Gemeinde Erschwil EINWOHNERGEMEINDE		Bilanz			Seite 92
Aktiven		01.01.2020	Zunahme	Abnahme	31.12.2020
1070	Aktien und Anteilscheine	168.00			168.00
10700	Aktien	168.00			168.00
10700.01	Hohe Winde AG	168.00			168.00
1071	Verzinsliche Anlagen	10'000.00			10'000.00
10710	Langfristige Darlehen FV	10'000.00			10'000.00
10710.01	Langfristige Darlehen Konsumgenossenschaft 2019-2024	10'000.00			10'000.00
108	Sachanlagen FV	82'101.00			82'101.00
1080	Grundstücke FV	82'101.00			82'101.00
10800	Grundstücke FV	82'101.00			82'101.00
10800.01	Grundstücke FV	82'101.00			82'101.00
14	Verwaltungsvermögen	4'236'245.36	612'299.43	635'080.35	4'213'464.44
140	Sachanlagen VV	4'168'394.20	600'182.38	626'114.35	4'142'462.23
1400	Grundstücke VV	52'894.00		3'777.00	49'117.00
14000	Allgemeiner Haushalt	52'894.00		3'777.00	49'117.00
14000.01	Grundstücke	68'002.00			68'002.00
14000.99	WB Grundstücke	-15'108.00		3'777.00	-18'885.00
1401	Strassen / Verkehrswege	1'626'812.90	85'364.55	192'337.95	1'519'839.50
14010	Allgemeiner Haushalt	1'626'812.90	85'364.55	192'337.95	1'519'839.50
14010.01	Strassen / Verkehrswege	1'997'875.90	85'364.55	97'296.95	1'985'943.50
14010.99	WB Strassen / Verkehrswege	-371'063.00		95'041.00	-466'104.00
1402	Wasserbau	341'469.20	17'072.25	23'392.00	335'149.45
14020	Allgemeiner Haushalt	341'469.20	17'072.25	23'392.00	335'149.45
14020.01	Wasserbau	432'571.20	17'072.25		449'643.45
14020.99	WB Wasserbau	-91'102.00		23'392.00	-114'494.00

Gemeinde Erschwil
EINWOHNERGEMEINDE

Bilanz

Seite 93

Aktiven		01.01.2020	Zunahme	Abnahme	31.12.2020
1403	Übrige Tiefbauten	374'229.35	124'760.25	153'918.30	345'071.30
14030	Allgemeiner Haushalt	108'888.00		7'778.00	101'110.00
14030.01	Tiefbauten	140'000.00			140'000.00
14030.99	WB Tiefbauten	-31'112.00		7'778.00	-38'890.00
14031	Wasserversorgung	122'180.00	26'471.10	38'623.00	110'028.10
14031.01	Tiefbauten Wasserversorgung	192'000.00	26'471.10	21'060.00	197'411.10
14031.99	WB Tiefbauten Wasserversorgung	-69'820.00		17'563.00	-87'383.00
14032	Abwasserbeseitigung	143'161.35	98'289.15	107'517.30	133'933.20
14032.01	Tiefbauten Abwasserbeseitigung	195'527.35	98'289.15	94'848.30	198'968.20
14032.99	WB Tiefbauten Abwasserbeseitigung	-52'366.00		12'669.00	-65'035.00
1404	Hochbauten	1'628'427.35		111'603.00	1'516'824.35
14040	Allgemeiner Haushalt	1'628'427.35		111'603.00	1'516'824.35
14040.01	Hochbauten	2'067'576.35			2'067'576.35
14040.99	WB Hochbauten	-439'149.00		111'603.00	-550'752.00
1406	Mobilien VV	54'444.00	35'534.50	8'331.00	81'647.50
14060	Allgemeiner Haushalt	54'444.00	35'534.50	8'331.00	81'647.50
14060.01	Mobilien	70'000.00	35'534.50		105'534.50
14060.99	WB Mobilien	-15'556.00		8'331.00	-23'887.00
1407	Anlagen im Bau VV	90'117.40	337'450.83	132'755.10	294'813.13
14070	Allgemeiner Haushalt	48'664.20	280'614.88	34'465.95	294'813.13
14070.30	Anlagen im Bau, übrige Tiefbauten	15'627.70	185'150.05		200'777.75
14070.40	Anlagen im Bau, Hochbauten		23'791.35		23'791.35
14070.60	Anlagen im Bau, Mobilien	33'036.50	71'673.48	34'465.95	70'244.03
14072	Abwasserbeseitigung	41'453.20	56'835.95	98'289.15	
14072.30	Anlagen im Bau, Tiefbauten Abwasserbeseitigung	41'453.20	56'835.95	98'289.15	
142	Immaterielle Anlagen		12'117.05	2'423.00	9'694.05

Gemeinde Erschwil
EINWOHNERGEMEINDE

Bilanz

Seite 94

Aktiven		01.01.2020	Zunahme	Abnahme	31.12.2020
1429	Übrige immaterielle Anlagen		12'117.05	2'423.00	9'694.05
14290	Allgemeiner Haushalt		12'117.05	2'423.00	9'694.05
14290.01	Übrige immaterielle Anlagen		12'117.05		12'117.05
14290.99	WB übrige immaterielle Anlagen			2'423.00	-2'423.00
145	Beteiligungen, Grundkapitalien	1'050.00			1'050.00
1454	Beteiligungen an öffentlichen Unternehmungen	1'050.00			1'050.00
14540	Allgemeiner Haushalt	1'050.00			1'050.00
14540.00	KELSAG	1'050.00			1'050.00
146	Investitionsbeiträge	66'801.16		6'543.00	60'258.16
1462	Investitionsbeiträge an Gemeinden und Zweckverbände	51'245.16		5'432.00	45'813.16
14620	Allgemeiner Haushalt	51'244.16		5'432.00	45'812.16
14620.00	Investitionsbeiträge an Gemeinden und Zweckverbände	62'343.16			62'343.16
14620.99	WB Investitionsbeiträge an Gemeinden und Zweckverbände	-11'099.00		5'432.00	-16'531.00
14622	Abwasserbeseitigung	1.00			1.00
14622.01	ARA Zwingen	1.00			1.00
1466	Investitionsbeiträge an private Organisationen ohne Erwerbszweck	15'556.00		1'111.00	14'445.00
14660	Allgemeiner Haushalt	15'556.00		1'111.00	14'445.00
14660.01	Schützenhaus	20'000.00			20'000.00
14660.99	WB Investitionsbeiträge an private Organisationen ohne Erwerbszweck	-4'444.00		1'111.00	-5'555.00

Gemeinde Erschwil EINWOHNERGEMEINDE		Bilanz			Seite 95
Passiven		01.01.2020	Zunahme	Abnahme	31.12.2020
2	Passiven	6'775'941.39	4'472'870.33	4'041'845.55	7'206'966.17
20	Fremdkapital	3'969'035.07	4'036'659.41	3'709'187.62	4'296'506.86
200	Laufende Verbindlichkeiten	215'097.04	3'671'521.49	3'455'249.59	431'368.94
2000	Laufende Verbindlichkeiten aus Lieferungen und Leistungen von Dritten	130'989.84	3'124'531.27	2'970'851.61	284'669.50
20000	Laufende Verbindlichkeiten aus Lieferungen und Leistungen von Dritten	130'989.84	3'124'531.27	2'970'851.61	284'669.50
20000.01	Kreditoren Sammelkonto	130'989.84	2'114'755.52	2'098'292.11	147'453.25
20000.99	Durchlaufskonto allg.		137'216.25		137'216.25
2002	Steuern	74'259.95	546'490.22	474'320.73	146'429.44
20020	Verpflichtungen aus allgemeinen Gemeindesteuern	71'578.70	496'485.15	428'237.10	139'826.75
20020.01	Verpflichtungen aus allgemeinen Gemeindesteuern	71'578.70	496'485.15	428'237.10	139'826.75
20022	Steuerschulden MWST	2'681.25	50'005.07	46'083.63	6'602.69
20022.03	MWST Wasserversorgung Zahllastkonto	2'058.85	6'179.55	8'884.00	-645.60
20022.13	MWST Abwasserbeseitigung Zahllastkonto	622.40	26'340.77	19'714.88	7'248.29
2005	Interne Kontokorrente	9'547.25	500.00	10'047.25	
20050	Interne Kontokorrente	9'547.25	500.00	10'047.25	
20050.90	Geld in Transit/Durchlaufskonto	9'547.25		9'547.25	
2006	Depotgelder und Kautionen	300.00		30.00	270.00
20060	Depotgelder und Kautionen	300.00		30.00	270.00
20060.01	Schlüsseldepots	300.00		30.00	270.00
204	Passive Rechnungsabgrenzungen	253'938.03	365'137.92	253'938.03	365'137.92
2046	Passive Rechnungsabgrenzungen Investitionsrechnung		85'475.85		85'475.85
20460	Passive Rechnungsabgrenzungen Investitionsrechnung		85'475.85		85'475.85
20460.01	Passive Rechnungsabgrenzungen Investitionsrechnung		85'475.85		85'475.85

Gemeinde Erschwil EINWOHNERGEMEINDE		Bilanz			Seite 96
Passiven		01.01.2020	Zunahme	Abnahme	31.12.2020
2047	Passive Rechnungsabgrenzungen Erfolgsrechnung	253'938.03	279'662.07	253'938.03	279'662.07
20470	Passive Rechnungsabgrenzungen Erfolgsrechnung	253'938.03	279'662.07	253'938.03	279'662.07
20470.01	Passive Rechnungsabgrenzungen Erfolgsrechnung	253'938.03	279'662.07	253'938.03	279'662.07
206	Langfristige Finanzverbindlichkeiten	3'450'000.00			3'450'000.00
2064	Darlehen, Schuldscheine	3'450'000.00			3'450'000.00
20640	Langfristige Darlehen	3'450'000.00			3'450'000.00
20640.06	Langfristige Darlehen RB LZ -01.07.2024	2'200'000.00			2'200'000.00
20640.07	Langfristige Darlehen PostFinance LZ -29.07.2022	500'000.00			500'000.00
20640.08	Langfristige Darlehen PostFinance LZ -30.07.2027	750'000.00			750'000.00
209	Verbindlichkeiten gegenüber Spezialfinanzierungen und Fonds im Fremdkapital	50'000.00			50'000.00
2091	Verbindlichkeiten gegenüber Fonds im FK	50'000.00			50'000.00
20910	Verbindlichkeiten gegenüber Fonds im FK	50'000.00			50'000.00
20910.01	Ersatzabgaben für Schutzraumbauten	50'000.00			50'000.00
29	Eigenkapital	2'806'906.32	436'210.92	332'657.93	2'910'459.31
290	Verpflichtungen (+) bzw. Vorschüsse (-) gegenüber Spezialfinanzierungen	670'859.01	42'207.73	61'614.80	651'451.94
2900	Spezialfinanzierungen im EK	670'859.01	42'207.73	61'614.80	651'451.94
29001	Wasserversorgung	284'936.71	6'738.50	29'418.75	262'256.46
29001.01	Spezialfinanzierung Wasserversorgung	278'090.21		22'572.25	255'517.96
29001.02	Werterhalt Wasserversorgung	6'846.50	6'738.50	6'846.50	6'738.50
29002	Abwasserbeseitigung	300'100.08	35'469.23	12'669.00	322'900.31
29002.01	Spezialfinanzierung Abwasserbeseitigung	250'858.18	12'823.93		263'682.11
29002.02	Werterhalt Abwasserbeseitigung	49'241.90	22'645.30	12'669.00	59'218.20
29003	Abfallbeseitigung	85'822.22		19'527.05	66'295.17
29003.01	Spezialfinanzierung Abfallbeseitigung	85'822.22		19'527.05	66'295.17

Gemeinde Erschwil
EINWOHNERGEMEINDE

Bilanz

Seite 97

Passiven		01.01.2020	Zunahme	Abnahme	31.12.2020
296	Neubewertungsreserve Finanzvermögen	36'968.35			36'968.35
2960	Neubewertungsreserve Finanzvermögen	36'968.35			36'968.35
29600	Neubewertungsreserve Finanzvermögen	36'968.35			36'968.35
29600.01	Neubewertungsreserve Finanzvermögen	36'968.35			36'968.35
299	Bilanzüberschuss/-fehlbetrag	2'099'078.96	394'003.19	271'043.13	2'222'039.02
2990	Jahresergebnis	271'043.13	122'960.06	271'043.13	122'960.06
29900	Jahresergebnis	271'043.13	122'960.06	271'043.13	122'960.06
29900.01	Jahresergebnis	271'043.13	122'960.06	271'043.13	122'960.06
2999	Kumulierte Ergebnisse der Vorjahre	1'828'035.83	271'043.13		2'099'078.96
29990	Kumulierte Ergebnisse der Vorjahre	1'828'035.83	271'043.13		2'099'078.96
29990.01	Kumulierte Ergebnisse der Vorjahre	1'828'035.83	271'043.13		2'099'078.96
	Gesamtaktiven	6'775'941.39	17'607'627.70	17'176'602.92	7'206'966.17
	Gesamtpassiven	6'775'941.39	4'472'870.33	4'041'845.55	7'206'966.17
	Überschuss Aktiven		13'134'757.37	13'134'757.37	
	Überschuss Passiven				