



**Einwohnergemeinde**  
**4228 Erschwil**

# **Jahresrechnung 2021**

---

Gemeinderat

13. Juni 2022

---

Gemeindeversammlung / Gemeindeparlament

4. Juli 2022

---



## Inhaltsverzeichnis

<b>Titelblatt</b>	<b>Seite</b>
<b>Bericht und Antrag</b>	
1 Bericht Gemeinderat	4 - 9
2 Erklärung Finanzverwaltung	10
3 Bestätigungsbericht Rechnungsprüfungskommission / Revisionsstelle	11
4 Beschluss und Antrag	12 - 13
<b>Jahresrechnung - Finanzbericht</b>	
5 <b>Finanzierung</b>	15 - 16
6 <b>Erfolgsrechnung</b>	17 - 22
7 <b>Investitionsrechnung</b>	23 - 24
8 <b>Bilanz</b>	25 - 26
9 <b>Geldflussrechnung</b>	27 - 28
10 <b>Anhang</b>	
<b>Grundlagen und Grundsätze der Rechnungslegung</b>	
A0 Angewandtes Regelwerk und Abweichungen	29
A0 Rechnungslegungsgrundsätze, Bilanzierungs- und Bewertungsvorschriften	30
A0 Anhänge ohne Inhalt	31
<b>Finanzinformationen</b>	
A1 Finanzanlagen / Wertschriften	32
A2 Anlagespiegel	33 - 35
A2.1 Liegenschaftsverzeichnis Finanzvermögen	36
A3 Beteiligungsspiegel	37
A4 Brandversicherungswerte	38
A7 Eigenkapitalnachweis und Ausweis Werterhalt	39 - 40
A8 Gewährleistungsspiegel	41
A10 Nicht bilanzierte Leasingverpflichtungen	42
<b>Kreditwesen</b>	
A13 Nachtragskreditkontrolle	43 - 45
A14 Verpflichtungskreditkontrolle	46
<b>Finanzkennzahlen</b>	
A15 Finanzkennzahlen	47 - 49
<b>Jahresrechnung - Details zum Finanzbericht</b>	
11 <b>Erfolgsrechnung</b>	51 - 81
12 <b>Investitionsrechnung</b>	82 - 87
13 <b>Bilanz</b>	88 - 95



# **Bericht und Antrag**



## Bericht Gemeinderat

Die **Erfolgsrechnung 2021** schliesst bei einem Aufwand von Fr. 4'441'082 mit einem Ertragsüberschuss von Fr. 401'079.06 ab. Im Vergleich zum Vorjahr hat der Aufwand um Fr. 197'195 zugenommen. Gegenüber Budget liegt die Jahresrechnung beim Aufwand um Fr. 92'032 höher, wobei ein Aufwandüberschuss von Fr. 79'347 budgetiert war.

Bis auf die Kontengruppe Bildung, Verkehr und Steuern konnten allfällige Verschiebungen beim Aufwand durch den Ertrag ausgeglichen werden und schliessen damit weitgehend wie budgetiert ab.

Bei der Bildung sind einerseits aufgrund höherer Schülerzahlen mehr Kantonsbeiträge geflossen, zudem fielen weniger Aufwendungen an, insgesamt sind das rund Fr. 138'580 tiefer Aufwendungen gegenüber dem Budget.

Beim Verkehr wurden weniger Unterhaltsarbeiten bei den Strassen notwendig, der öffentliche Verkehr kam günstiger und zudem wurde entschieden, keine interne Verrechnung Strassenentwässerung in der Höhe von Fr. 10'000 zu machen (dies hatte bisher eine Entlastung der Abwasserrechnung zur Folge, unterlag aber noch der MWST). Netto sind das Minderaufwendungen von Fr. 53'195.

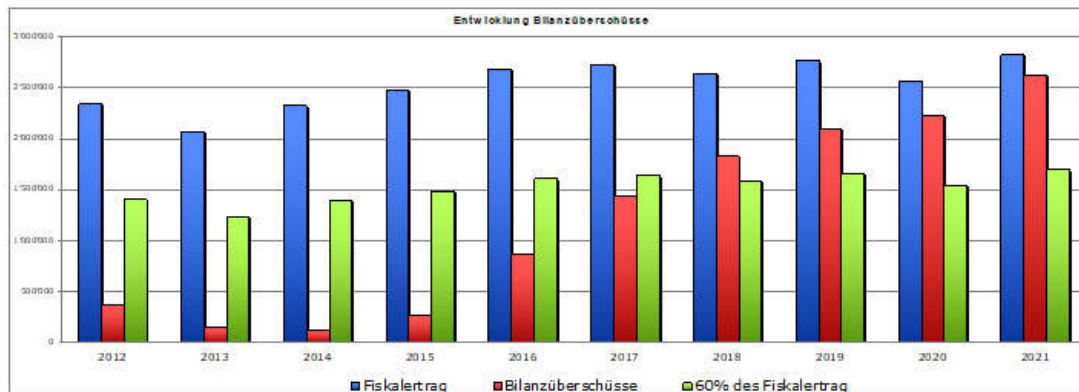
Die grösste Abweichung gegenüber Budget (Fr. 320'948) sowie gegenüber Rechnung 2020 (Fr. 91'011) findet sich in den Kontogruppen Steuern. Aufgrund der ungewissen Situation in Bezug auf Corona riet das Steueramt zu vorsichtiger Budgetierung. Tatsächlich verzeichneten wir aber bei allen Steuerarten Mehreinnahmen, am meisten bei den natürlichen Personen, bei der Quellensteuer sowie bei der Kapitalabfindungssteuer.



## Bericht Gemeinderat

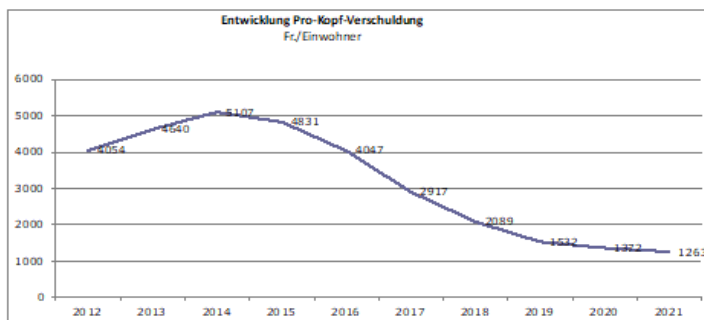
### Entwicklung Eigenkapital

Die Gemeindefinanzen haben sich weiterhin positiv entwickelt. Der Bilanzüberschuss beträgt in der Zwischenzeit Fr. 2'623'118. Die Prognose, dass mit der Steuersenkung die Zunahme gebremst werde, hat sich nicht bewahrheitet. Mit dem vorhandenen Eigenkapital wird die Umsetzung der kantonalen Steuersenkung der tiefen und mittleren Einkommen für die Gemeinde tragbar sein.



### Pro-Kopf-Verschuldung (Nettoschuld I pro Einwohner)

Die Pro-Kopf Verschuldung betrug 2021 Fr. 1'263 (mittlere Verschuldung). Die Verschuldung (langfristige Darlehen) ist im 2021 unverändert.





## Bericht Gemeinderat

### 2. Erläuterungen zum abgeschlossenen Rechnungsjahr inkl. Begründung von erheblichen Abweichungen gegenüber Budget

#### 2.1 Erfolgsrechnung

Die **Erfolgsrechnung 2021** schliesst bei einem Aufwand von Fr. 4'441'082 mit einem Ertragsüberschuss von Fr. 401'079.06 ab. Im Vergleich zum Vorjahr hat der Aufwand um Fr. 197'195 zugenommen. Gegenüber Budget liegt die Jahresrechnung beim Aufwand um Fr. 92'032 höher, wobei ein Aufwandüberschuss von Fr. 79'347 budgetiert war.

Die erheblichen Abweichungen sind (gerundet auf Tausend Franken, ausgewiesen werden Differenzen > Fr. 15'000)

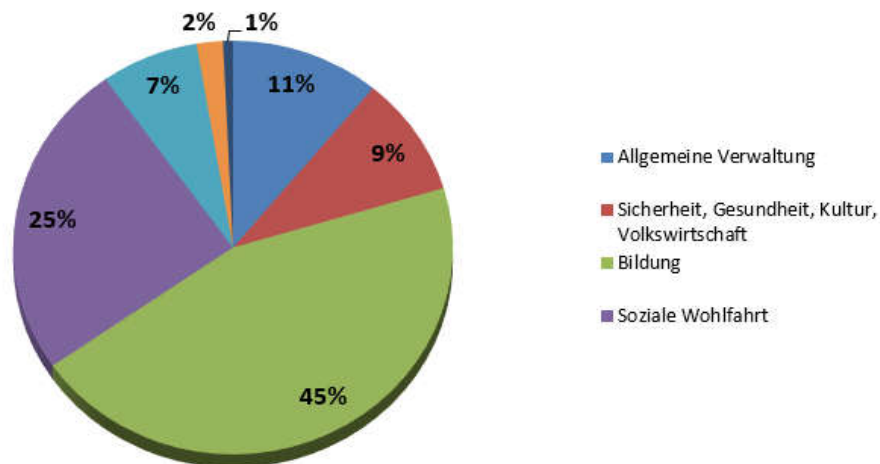
A13 L- Nr.	Kreditüberschreitungen / Nachtragskredite der Erfolgsrechnung					o=ordentlich / d=dringlich / e=einmalig / w=wiederkehrend					
	Konto	Bezeichnung	Budget-kredit	Jahresrechnung	Überschreitung	Begründung	Nachtragskredit	o/d	e/w	Kompetenz	Datum Beschlussfassung
1	0222.3010.00	Löhne Sekretariat Baukommission	4'500.00	8'882.00	4'382.00	Aufstockung Anstellung	4'382.00	o	w	gebunden	
2	0222.3132.00	Honorare externe Berater, Gutachter, Fachexperten etc.	1'000.00	4'558.80	3'558.80	Höhere Bautätigkeit, mehr energietechn. Prüfungen	3'558.80	o	w	gebunden	
3	0228.3052.00	AG-Beiträge an Pensionskasse	77'820.00	82'487.05	4'667.05	Höhere Schülerzahl, mehr Lohnaufwand	4'667.05	o	w	gebunden	
4	0290.3144.00	Unterhalt Hochbauten, Gebäude	17'000.00	41'176.51	24'176.51	Wasserleitungsbruch, Bodensanierung Spielgruppenzimmer	24'176.51	d	e	GR	30.05.2022
5	1500.3301.00	Ausserplanmässige Abschreibungen Sachanlagen VV	0.00	11'178.05	11'178.05	Verkauf alter FW-Mannschaftswagen (Verlust)	11'178.05	d	e	GR	30.05.2022
6	2120.3020.01	Löhne Lehrpersonen (Stellvertretungen)	8'500.00	18'180.35	9'680.35	Mehr Ausfälle	9'680.35	o	w	gebunden	
7	2120.3102.00	Kopien/Drucksachen	4'000.00	7'376.65	3'376.65	Sharp: Nicht fakturierte Kopien Vorjahr	3'376.65	o	w	gebunden	
8	2120.3170.00	Reisekosten und Spesen	0.00	7'676.60	7'676.60	Im Konto 2120.3001.00 budgetiert	7'676.60	o	w	gebunden	
9	2170.3144.00	Unterhalt Hochbauten, Gebäude	9'000.00	21'848.20	12'848.20	Küchenabdeckung, Glasbruch	12'848.20	d	e	GR	30.05.2022
10	4210.3631.00	Beiträge an Kanton (Spitex)	45'000.00	56'277.45	11'277.45	Mehr Krankenpflege zu Hause als budgetiert	11'277.45	o	w	gebunden	
11	5455.3010.00	Löhne des Verwaltungs- und Betriebspersonal	0.00	4'282.50	4'282.50	Übernahme Frühkindliche Förderung durch Spielgruppe	4'282.50	o	w	gebunden	
12	5720.3612.00	Beitrag Sozialadministrationskosten	107'300.00	117'476.05	10'176.05	Höhere Kosten als vom Kanton budgetiert	10'176.05	o	w	gebunden	
13	5730.3637.00	Beiträge an Asylbewerber	114'000.00	168'544.70	54'544.70	Neuaufnahme Asylanten (auch mehr Rückerstattungen)	54'544.70	o	w	gebunden	



## Bericht Gemeinderat

14	6152.3010.00	Löhne Verwaltungs- und Betriebspersonal	15'000.00	24'471.55	9'471.55	Mehr Einsätze Winterdienst	9'471.55	o	w	gebunden	
15	7101.3143.01	Unterhalt Leitungsnetz, Hydranten	25'000.00	86'324.15	61'324.15	Viele und zum Teil grosse Wasserleitungsbrüche, Hydrant ersetzen	61'324.15	d	e	gebunden	
16	7101.3181.00	Tatsächliche Forderungsverluste	0.00	3'376.10	3'376.10	Nicht budgetierte Verlustscheine	3'376.10	o	w	gebunden	
17	7101.3199.01	Kürzung Vorsteuer	0.00	8'775.62	8'775.62	Nicht budgetiert	8'775.62	o	w	gebunden	
18	7201.3199.00	Vorkürzung MwSt.	0.00	4'241.00	4'241.00	Nicht budgetiert	4'241.00	o	w	gebunden	
19	7300.3632.00	Tierkörpersammelstelle, Notschlachtlokal	950.00	4'730.00	3'780.00	Zusätzlicher Beitrag Baukosten Notschlachtlstelle	3'780.00	d	e	GR	30.05.2022
20	7301.3130.01	Grüngut/Häckselaktion	21'000.00	24'758.75	3'758.75	Mehr Häckselgut	3'758.75	o	w	gebunden	
21	7710.3130.00	Kremationskosten	5'000.00	8'101.40	3'101.40	Mehr Todesfälle	3'101.40	o	w	gebunden	
22	7900.3320.00	Planmässige Abschreibungen	5'000.00	11'458.00	6'458.00	Nichtbudgetierte Abschreibung Zonenplanrevision	6'458.00	o	w	gebunden	
23	9100.3180.10	Einzelwertberichtigungen auf Steuerforderungen	0.00	7'100.00	7'100.00	Umverteilung von Einzel- auf Pauschalwertberichtigung Steuern	7'100.00	o	w	gebunden	
24	9100.3181.10	Tatsächliche Forderungsverluste Steuern	15'000.00	27'559.20	12'559.20	Mehr Verlustscheine als budgetiert	12'559.20	o	w	gebunden	
25	9610.3499.00	Vergütungszinsen auf Steuern	0.00	7'538.15	7'538.15	Nicht budgetiert	7'538.15	o	w	gebunden	
26	9630.3441.00	Wertberichtigung Grundstücke FV	0.00	5'328.00	5'328.00	Nicht budgetiert	5'328.00	o	w	gebunden	

### Grafische Aufteilung der Erfolgsrechnung 2021 nach Rubriken:



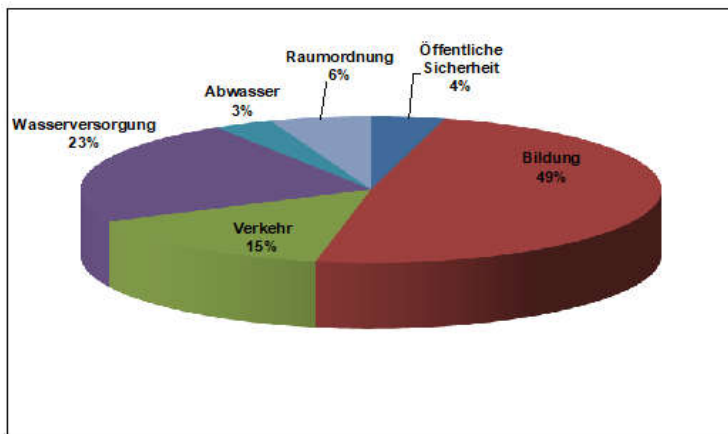


## Bericht Gemeinderat

### 2.2 Investitionsrechnung

Die **Investitionsrechnung** verzeichnet Nettoinvestitionen von Fr. 552'516 (budgetiert waren Nettoinvestitionen in der Höhe von Fr. 476'200). Die höheren Nettoinvestitionen ergeben sich aufgrund von Investitionen aus dem Vorjahr, die im Jahr 2020 nicht abgeschlossen werden konnten und für die deshalb keine Budgetzahl im Jahr 2021 eingestellt wurden (Fahrzeuge Feuerwehr, Überdachung Pausenplatz). Zudem schlossen einige Vorhaben höher ab als budgetiert (Wasserleitung Käselweg, Belag Hofmattweg/St. Benediktweg). Das Projekt Tempo 30 wurde nicht genehmigt, weshalb der Kredit verfällt; die Schliessung Brühl wurde noch nicht realisiert.

#### IR: Aufwendungen 2021 nach Funktionen (Brutto)





## Bericht Gemeinderat

### 2.3 Bilanz

Die **Aktiven** betragen per 31.12.2021 Fr. 7'495'264.

Beim Finanzvermögen zeigt sich eine Zunahme der Liquidität auf Fr. 1'627'749.39, bei den Forderungen eine Abnahme von Fr. 139'593. Diese setzen sich mehrheitlich aus Forderungen Sondersteuern zusammen.

Das Verwaltungsvermögen hat gegenüber Vorjahr um Fr. 224'619 zugenommen und beträgt per 31.12.2021 Fr. 4'348'943. Der Zuwachs ist auf die Investitionstätigkeit zurückzuführen.

#### **Passiven**

Die langfristigen Finanzverbindlichkeiten sind unverändert gegenüber dem Vorjahr und betragen Fr. 3'450'000.

Das kumulierte Ergebnis (= Bilanzüberschuss) beträgt per 31.12.2021 Fr. 2'623'118, was einer Zunahme von Fr. 401'079 entspricht. Das gesamte Eigenkapital (inkl. Spezialfinanzierungen) beträgt per 31.12.2021 Fr. 3'251'011.

Erschwil, 14. Juni 2022

Einwohnergemeinde Erschwil



Susanne Koch  
Gemeindepräsidentin

Ruth Jeker  
Gemeindeschreiberin



## Erklärung

Der Finanzverwalter /Leiter Finanzen bestätigt, dass

- der Finanzhaushalt nach den gesetzlichen Bestimmungen und ordnungsgemäss geführt ist
- alle buchungspflichtigen Geschäftsfälle in der vorliegenden Jahresrechnung erfasst sind;
- sämtliche Vermögenswerte, Verpflichtungen, Guthaben und Schulden in der Bilanz berücksichtigt sind;
- alle bilanzierungspflichtigen Risiken und Wertebussen bei der Bewertung und Festsetzungen der Wertberichtigungen und alle Eventualverpflichtungen, Bürgschaften und Beteiligungsverhältnisse im Anhang aufgeführt sind;
- alle Angaben im Anhang zur Jahresrechnung vollständig und richtig aufgeführt sind;
- alle zum Verständnis des Jahresergebnisses nötigen Informationen in den Kommentaren zur Rechnung enthalten sind.

4228 Erschwil, 13. Juni 2022  
Gemeindeverwaltung Erschwil



Finanzverwalterin  
Claudia Henz-Zbinden



An die Gemeindeversammlung  
der Einwohnergemeinde Erschwil  
4228 Erschwil

**Bestätigungsbericht der aussenstehenden Revisionsstelle zur Jahresrechnung 2021**

Als Revisionsstelle der Einwohnergemeinde Erschwil, haben wir die per 31.12.2021 abgeschlossene Jahresrechnung 2021, bestehend aus Bilanz, Erfolgsrechnung, Investitionsrechnung, Geldflussrechnung und Anhang im Sinne der kantonalen Gesetzgebung nach § 156 (GG) geprüft.

Der Gemeinderat ist für die Aufstellung der Jahresrechnung in Übereinstimmung mit den kantonalen und kommunalen Vorschriften verantwortlich. Diese Verantwortung beinhaltet die Ausgestaltung und Umsetzung des internen Kontrollsystems (IKS) sowie die Einhaltung des Rechnungslegungsmodells nach den Vorgaben des zuständigen Departements.

Unsere Verantwortung ist es, aufgrund unserer Prüfung ein Prüfungsurteil über die Jahresrechnung abzugeben. Die Prüfung beinhaltet die Durchführung von Prüfungshandlungen zur Erlangung der Sicherheit, dass die Jahresrechnung frei von falschen Angaben als Folge von Verstössen oder Irrtümern ist. Die Auswahl der Prüfungshandlungen liegt im pflichtgemässen Ermessen des Prüfers. Dies schliesst eine Beurteilung der Risiken wesentlicher falscher Angaben in der Jahresrechnung als Folge von Verstössen oder Irrtümern ein. Bei der Beurteilung dieser Risiken berücksichtigt der Prüfer das interne Kontrollsystem, soweit es für die Aufstellung der Jahresrechnung von Bedeutung ist, um die den Umständen entsprechenden Prüfungshandlungen festzulegen, nicht aber um ein Prüfungsurteil über die Wirksamkeit des internen Kontrollsystems abzugeben. Die Prüfung umfasst zudem die Beurteilung der Angemessenheit der angewandten Rechnungslegungsmethoden, die Plausibilität bei vorgenommenen Schätzungen sowie die Würdigung der Gesamtdarstellung der Jahresrechnung. Wir sind der Auffassung, dass die von uns erarbeiteten Prüfungshinweise eine ausreichende und angemessene Grundlage für unser Prüfungsurteil bilden.

Nach unserer Beurteilung entspricht die Jahresrechnung für das am Bilanzstichtag 31.12.2021 abgeschlossene Rechnungsjahr 2021 den kantonalen und kommunalen Vorschriften.

Wir bestätigen, dass wir als aussenstehende Revisionsstelle die kantonalen Bestimmungen zur Befähigung erfüllen.

Wir beantragen, die vorliegende Jahresrechnung 2021 mit einem Ertragsüberschuss vor Ergebnisverwendung von CHF 401'079.04 zu genehmigen.

Witterswil, 16. Juni 2022  
(3 Exemplare)



Paul Schoenenberger  
Leitender Revisor  
*Zugelassener Revisionsexperte RAG*



## Beschluss und Antrag

### 1 Nachtragskredite

1.1	Dringliche und gebundene Nachtragskredite zur Kenntnisnahme. 7101.3143.01	Unterhalt Leitungsnetz, Hydranten	Überschreitung	Fr.	61'324.15
1.2	Ordentliche Nachtragskredite zur Beschlussfassung. 2170.5040.01	Überdachung Pausenplatz	Überschreitung	Fr.	58'460.00

#### Antrag

Der Gemeinderat beantragt der Gemeindeversammlung, den ordentlichen Nachtragskredit zu beschliessen.

### 2 Jahresrechnung

#### 2.1 Allgemeiner Haushalt

Erfolgsrechnung		Gesamtaufwand	Fr.	4'441'081.84
		Gesamtertrag	Fr.	4'842'160.88
		<b>Ertragsüberschuss (+) / Aufwandüberschuss (-) vor Ergebnisverwendung</b>	Fr.	401'079.04
2.1.1	Ergebnisverwendung (nicht budgetiert)	Zusätzliche Abschreibungen	Fr.	-
2.1.2	Ergebnisverwendung (nicht budgetiert)	Bildung Vorfinanzierungen	Fr.	-
2.1.3	Ergebnisverwendung (nicht budgetiert)	Einlage/Entnahme in/aus finanzpolitische Reserve	Fr.	-
2.1.4	Ergebnisverwendung (nicht budgetiert)	Einlage in Bilanzüberschuss (Eigenkapital)	Fr.	401'079.04

Die Gemeindeversammlung beschliesst die Ergebnisverwendung gemäss Antrag 2.1.1 bis 2.1.3.

Durch den Ertragsüberschuss erhöht sich das Eigenkapital (Bilanzüberschuss Sachgruppe 299) auf Fr. 2'663'419.36.

Investitionsrechnung		Ausgaben Verwaltungsvermögen	Fr.	709'020.43
		Einnahmen Verwaltungsvermögen	Fr.	88'908.20
		<b>Nettoinvestitionen Verwaltungsvermögen</b>	Fr.	620'112.23
Bilanz		<b>Bilanzsumme</b>	Fr.	7'495'263.75



## Beschluss und Antrag

2.2	<b>Spezialfinanzierungen</b>	Wasserversorgung	Aufwandüberschuss	Fr.	54'728.83
		Abwasserbeseitigung	Ertragsüberschuss	Fr.	23'153.66
		Abfallbeseitigung	Aufwandüberschuss	Fr.	2'097.95

Der Ertragsüberschuss / Aufwandüberschuss der Spezialfinanzierungen wird dem entsprechenden Eigenkapital zugewiesen / belastet.  
Durch diese Ergebnisse ergeben sich folgende zweckgebundene Eigenkapitalien:

Wasserversorgung	Verpflichtung (+)	Fr.	200'789.13
Abwasserbeseitigung	Verpflichtung (+)	Fr.	286'835.77
Abfallbeseitigung	Verpflichtung (+)	Fr.	64'197.22

- 2.3 Das Prüfungsorgan (Revisionsstelle) hat die vorliegende Jahresrechnung geprüft und beantragt dem Gemeinderat und der Gemeindeversammlung, diese zu beschliessen.

### 3 Antrag

Der Gemeinderat beantragt der Gemeindeversammlung die vorliegende Jahresrechnung 2021 der Einwohnergemeinde Erschwil zu beschliessen.

4228 Erschwil, 14. Juni 2022

EINWOHNERGEMEINDE ERSCHWIL

Gemeindepräsidentin

Gemeindeschreiberin

Susanne Koch

Ruth Jeker



# **Jahresrechnung - Finanzbericht**



Finanzierung		Gemeinde Total		Allgemeiner Haushalt		Spezialfinanzierungen Total	
		Jahresrechnung	Budget	Jahresrechnung	Budget	Jahresrechnung	Budget
+	Ertragsüberschuss	401'079.04	0	401'079.04	0	-	-
-	Aufwandüberschuss	0.00	0	0.00	0	-	-
+	Betriebsgewinne (Einlagen in Spezialfinanzierungen EK)	23'153.66	12'625	-	-	23'153.66	12'625
-	Betriebsverluste (Entnahmen aus Spezialfinanzierungen EK)	56'826.78	10'970	-	-	56'826.78	10'970
+	Aufwand für Abschreibungen und Wertberichtigungen	333'548.05	318'306	300'729.05	287'151	32'819.00	31'155
+	Einlagen in Fonds und Spezialfinanzierungen	29'560.80	27'170	0.00	0	29'560.80	27'170
-	Entnahmen aus Fonds und Spezialfinanzierungen	19'446.50	19'450	0.00	0	19'446.50	19'450
+	Einlagen in das Eigenkapital	0.00	0	0.00	0	0.00	0
-	Entnahmen aus dem Eigenkapital	0.00	7'394	0.00	7'394	0.00	0
<b>Selbstfinanzierung</b>		<b>711'068.27</b>	<b>320'287</b>	<b>701'808.09</b>	<b>279'757</b>	<b>9'260.18</b>	<b>40'530</b>
-	Nettoinvestitionen Verwaltungsvermögen	552'516.33	476'200	427'543.20	375'000	124'973.13	101'200
<b>Finanzierungsüberschuss (+), -fehlbetrag (-)</b>		<b>158'551.94</b>	<b>-155'913</b>	<b>274'264.89</b>	<b>-95'243</b>	<b>-115'712.95</b>	<b>-60'670</b>
<b>Selbstfinanzierungsgrad (in %)</b>		<b>128.70</b>	<b>67.26</b>	<b>164.15</b>	<b>74.60</b>	<b>7.41</b>	<b>40.05</b>

#### Selbstfinanzierung:

Summe der selbst erwirtschafteten Mittel. Die Selbstfinanzierung ist vergleichbar mit der Kenngrösse des Cashflows. Im Vergleich zum Cashflow erfolgt die Berechnung der Selbstfinanzierung nach einer vereinfachten Methode.

#### Selbstfinanzierungsgrad:

Anteil der Nettoinvestitionen, welche aus eigenen Mitteln finanziert werden können.  
Mittelfristig sollte der Selbstfinanzierungsgrad im Durchschnitt gegen 100 % sein. Bei einem Wert von über 100 % können die Investitionen vollständig eigenfinanziert werden.  
Ein Selbstfinanzierungsgrad unter 100 % führt zu einer Neuverschuldung.

über 100 %	sehr gut
80 - 100 %	gut
50 - 80 %	genügend
0 - 50 %	ungenügend
< 0 %	sehr schlecht



Finanzierung - Spezialfinanzierungen

		Jahresrechnung	Wasserversorgung Budget	Jahresrechnung	Abwasserversorgung Budget	Jahresrechnung	Abfall Budget
+	Betriebsgewinne (Einlagen in Spezialfinanzierungen EK)	0.00	10'645	23'153.66	0	0.00	1'980
-	Betriebsverluste (Entnahmen aus Spezialfinanzierungen EK)	54'728.83	0	0.00	10'970	2'097.95	0
+	Aufwand für Abschreibungen und Wertberichtigungen	20'219.00	18'555	12'600.00	12'600	0.00	0
+	Einlagen in Fonds und Spezialfinanzierungen	6'846.50	4'500	22'714.30	22'670	0.00	0
-	Entnahmen aus Fonds und Spezialfinanzierungen	6'846.50	6'850	12'600.00	12'600	0.00	0
+	Einlagen in das Eigenkapital	0.00	0	0.00	0	0.00	0
-	Entnahmen aus dem Eigenkapital	0.00	0	0.00	0	0.00	0
	<b>Selbstfinanzierung</b>	<b>-34'509.83</b>	<b>26'850</b>	<b>45'867.96</b>	<b>11'700</b>	<b>-2'097.95</b>	<b>1'980</b>
-	Nettoinvestitionen Verwaltungsvermögen	132'906.33	76'200	-7'933.20	25'000	0.00	0
	<b>Finanzierungsüberschuss (+), -fehlbetrag (-)</b>	<b>-167'416.16</b>	<b>-49'350</b>	<b>53'801.16</b>	<b>-13'300</b>	<b>-2'097.95</b>	<b>1'980</b>
	<b>Selbstfinanzierungsgrad (in %)</b>	<b>-25.97</b>	<b>35.24</b>	<b>-578.18</b>	<b>46.80</b>	<b>0.00</b>	<b>0.00</b>



Funktionale Gliederung		Jahresrechnung 2021		Aufwand	Budget 2021		Jahresrechnung 2020	
		Aufwand	Ertrag		Ertrag	Aufwand	Ertrag	
0	ALLGEMEINE VERWALTUNG Nettoergebnis	639'773.44	300'975.14 338'798.30	606'225	273'450 332'775	585'720.06	282'969.13 302'750.93	
1	ÖFFENTLICHE ORDNUNG UND SICHERHEIT, VERTEIDIGUNG Nettoergebnis	131'485.16	44'787.17 86'697.99	120'132	33'900 86'232	106'318.55	39'213.71 67'104.84	
2	BILDUNG Nettoergebnis	1'761'956.92	376'382.20 1'385'574.72	1'893'654	369'500 1'524'154	1'776'509.84	345'101.90 1'431'407.94	
3	KULTUR, SPORT UND FREIZEIT, KIRCHE Nettoergebnis	11'085.10	1'300.00 9'785.10	16'052	500 15'552	23'746.80	390.00 23'356.80	
4	GESUNDHEIT Nettoergebnis	195'561.30	195'561.30	188'659	188'659	208'333.40	208'333.40	
5	SOZIALE SICHERHEIT Nettoergebnis	913'427.90	148'642.15 764'785.75	887'770	128'700 759'070	920'892.05	159'258.95 761'633.10	
6	VERKEHR Nettoergebnis	228'637.25	6'890.05 221'747.20	276'642	1'700 274'942	254'935.25	4'490.45 250'444.80	
7	UMWELTSCHUTZ UND RAUMORDNUNG Nettoergebnis	464'403.83	404'801.88 59'601.95	374'953	332'570 42'383	438'578.88	393'141.53 45'437.35	
8	VOLKSWIRTSCHAFT Nettoergebnis	9'874.30 3'937.70	13'812.00	9'930 4'782	14'712	9'783.70 4'851.00	14'634.70	
9	FINANZEN UND STEUERN Nettoergebnis	485'955.68 3'058'614.61	3'544'570.29	54'380 3'139'638	3'194'018	42'028.20 3'085'618.16	3'127'646.36	
Total Aufwand / Ertrag		4'842'160.88	4'842'160.88	4'428'397	4'349'050	4'366'846.73	4'366'846.73	
Ertragsüberschuss / Aufwandüberschuss					79'347			
Total		4'842'160.88	4'842'160.88	4'428'397	4'428'397	4'366'846.73	4'366'846.73	



Gemeinde Total		Jahresrechnung 2021	Budget 2021	Jahresrechnung 2020
30	Personalaufwand	1'253'633.24	1'276'150	1'194'081.66
31	Sach- und übriger Betriebsaufwand	509'418.54	462'500	330'456.26
33	Abschreibungen Verwaltungsvermögen	327'005.05	312'874	283'688.00
35	Einlagen in Fonds und Spezialfinanzierungen	52'714.46	39'795	42'207.73
36	Transferaufwand	2'032'413.31	2'085'267	2'107'952.80
39	Interne Verrechnungen	218'193.34	218'311	236'414.20
	<b>Total Betrieblicher Aufwand</b>	<b>4'393'377.94</b>	<b>4'394'897</b>	<b>4'194'800.65</b>
40	Fiskalertrag	2'822'800.83	2'487'600	2'564'328.05
41	Regalien und Konzessionen	13'812.00	14'712	14'634.70
42	Entgelte	454'234.02	348'150	409'756.27
43	Verschiedene Erträge			
45	Entnahmen aus Fonds und Spezialfinanzierungen	76'273.28	30'420	61'614.80
46	Transferertrag	1'228'963.80	1'222'624	1'058'007.70
49	Interne Verrechnungen	218'193.34	233'300	236'414.20
	<b>Total Betrieblicher Ertrag</b>	<b>4'814'277.27</b>	<b>4'336'806</b>	<b>4'344'755.72</b>
	<b>Ergebnis aus betrieblicher Tätigkeit</b>	<b>420'899.33</b>	<b>-58'091</b>	<b>149'955.07</b>
34	Finanzaufwand	47'703.90	33'500	49'086.02
44	Finanzertrag	27'883.61	4'850	22'091.01
	<b>Ergebnis aus Finanzierung</b>	<b>-19'820.29</b>	<b>-28'650</b>	<b>-26'995.01</b>
	<b>Operatives Ergebnis</b>	<b>401'079.04</b>	<b>-86'741</b>	<b>122'960.06</b>
38	Ausserordentlicher Aufwand			
48	Ausserordentlicher Ertrag		7'394	
	<b>Ausserordentliches Ergebnis</b>		<b>7'394</b>	
	<b>Jahresergebnis Erfolgsrechnung</b>	<b>401'079.04</b>	<b>-79'347</b>	<b>122'960.06</b>
	Ertragsüberschuss (+) / Aufwandüberschuss (-)			



Wasserversorgung		Jahresrechnung 2021	Budget 2021	Jahresrechnung 2020
30	Personalaufwand	4'804.00	4'870	4'499.50
31	Sach- und übriger Betriebsaufwand	104'844.52	30'500	81'510.90
33	Abschreibungen Verwaltungsvermögen	20'219.00	18'555	17'563.00
35	Einlagen in Fonds und Spezialfinanzierungen	6'846.50	4'500	6'738.50
36	Transferaufwand	39'455.86	48'200	38'401.00
39	Interne Verrechnungen	5'843.40	5'780	6'005.10
	<b>Total Betrieblicher Aufwand</b>	<b>182'013.28</b>	<b>112'405</b>	<b>154'718.00</b>
40	Fiskalertrag			
41	Regalien und Konzessionen			
42	Entgelte	117'020.95	100'950	108'062.25
43	Verschiedene Erträge			
45	Entnahmen aus Fonds und Spezialfinanzierungen	6'846.50	6'850	6'846.50
46	Transferertrag	2'580.00		
49	Interne Verrechnungen	837.00	15'250	17'237.00
	<b>Total Betrieblicher Ertrag</b>	<b>127'284.45</b>	<b>123'050</b>	<b>132'145.75</b>
	<b>Ergebnis aus betrieblicher Tätigkeit</b>	<b>-54'728.83</b>	<b>10'645</b>	<b>-22'572.25</b>
34	Finanzaufwand			
44	Finanzertrag			
	<b>Ergebnis aus Finanzierung</b>			
	<b>Operatives Ergebnis</b>	<b>-54'728.83</b>	<b>10'645</b>	<b>-22'572.25</b>
38	Ausserordentlicher Aufwand			
48	Ausserordentlicher Ertrag			
	<b>Ausserordentliches Ergebnis</b>			
	<b>Jahresergebnis Erfolgsrechnung</b>	<b>-54'728.83</b>	<b>10'645</b>	<b>-22'572.25</b>
	Ertragsüberschuss (+) / Aufwandüberschuss (-)			



Abwasserversorgung		Jahresrechnung 2021	Budget 2021	Jahresrechnung 2020
30	Personalaufwand	2'313.00	2'300	2'249.75
31	Sach- und übriger Betriebsaufwand	11'424.45	8'000	28'652.95
33	Abschreibungen Verwaltungsvermögen	12'600.00	12'600	12'669.00
35	Einlagen in Fonds und Spezialfinanzierungen	22'714.30	22'670	22'645.30
36	Transferaufwand	96'856.94	110'630	83'285.60
39	Interne Verrechnungen	7'399.30	6'770	7'614.30
	<b>Total Betrieblicher Aufwand</b>	<b>153'307.99</b>	<b>162'970</b>	<b>157'116.90</b>
40	Fiskalertrag			
41	Regalien und Konzessionen			
42	Entgelte	140'359.35	128'200	144'793.63
43	Verschiedene Erträge			
45	Entnahmen aus Fonds und Spezialfinanzierungen	12'600.00	12'600	12'669.00
46	Transferertrag	21'312.30		
49	Interne Verrechnungen	2'190.00	11'200	12'478.20
	<b>Total Betrieblicher Ertrag</b>	<b>176'461.65</b>	<b>152'000</b>	<b>169'940.83</b>
	<b>Ergebnis aus betrieblicher Tätigkeit</b>	<b>23'153.66</b>	<b>-10'970</b>	<b>12'823.93</b>
34	Finanzaufwand			
44	Finanzertrag			
	<b>Ergebnis aus Finanzierung</b>			
	<b>Operatives Ergebnis</b>	<b>23'153.66</b>	<b>-10'970</b>	<b>12'823.93</b>
38	Ausserordentlicher Aufwand			
48	Ausserordentlicher Ertrag			
	<b>Ausserordentliches Ergebnis</b>			
	<b>Jahresergebnis Erfolgsrechnung</b>	<b>23'153.66</b>	<b>-10'970</b>	<b>12'823.93</b>
	Ertragsüberschuss (+) / Aufwandüberschuss (-)			



Abfall		Jahresrechnung 2021	Budget 2021	Jahresrechnung 2020
30	Personalaufwand	2'313.00	2'300	2'249.75
31	Sach- und übriger Betriebsaufwand	28'313.65	24'400	47'057.50
33	Abschreibungen Verwaltungsvermögen			
35	Einlagen in Fonds und Spezialfinanzierungen			
36	Transferaufwand			
39	Interne Verrechnungen	3'009.30	3'170	2'776.55
	<b>Total Betrieblicher Aufwand</b>	<b>33'635.95</b>	<b>29'870</b>	<b>52'083.80</b>
40	Fiskalertrag			
41	Regalien und Konzessionen			
42	Entgelte	30'875.00	31'050	31'724.75
43	Verschiedene Erträge			
45	Entnahmen aus Fonds und Spezialfinanzierungen			
46	Transferertrag			
49	Interne Verrechnungen	663.00	800	832.00
	<b>Total Betrieblicher Ertrag</b>	<b>31'538.00</b>	<b>31'850</b>	<b>32'556.75</b>
	<b>Ergebnis aus betrieblicher Tätigkeit</b>	<b>-2'097.95</b>	<b>1'980</b>	<b>-19'527.05</b>
34	Finanzaufwand			
44	Finanzertrag			
	<b>Ergebnis aus Finanzierung</b>			
	<b>Operatives Ergebnis</b>	<b>-2'097.95</b>	<b>1'980</b>	<b>-19'527.05</b>
38	Ausserordentlicher Aufwand			
48	Ausserordentlicher Ertrag			
	<b>Ausserordentliches Ergebnis</b>			
	<b>Jahresergebnis Erfolgsrechnung</b>	<b>-2'097.95</b>	<b>1'980</b>	<b>-19'527.05</b>
	Ertragsüberschuss (+) / Aufwandüberschuss (-)			



Gemeinde Allgemeiner Haushalt		Jahresrechnung 2021	Budget 2021	Jahresrechnung 2020
30	Personalaufwand	1'244'203.24	1'266'680	1'185'082.66
31	Sach- und übriger Betriebsaufwand	364'835.92	399'600	173'234.91
33	Abschreibungen Verwaltungsvermögen	294'186.05	281'719	253'456.00
35	Einlagen in Fonds und Spezialfinanzierungen			
36	Transferaufwand	1'896'100.51	1'926'437	1'986'266.20
39	Interne Verrechnungen	201'941.34	202'591	220'018.25
	<b>Total Betrieblicher Aufwand</b>	<b>4'001'267.06</b>	<b>4'077'027</b>	<b>3'818'058.02</b>
40	Fiskalertrag	2'822'800.83	2'487'600	2'564'328.05
41	Regalien und Konzessionen	13'812.00	14'712	14'634.70
42	Entgelte	165'978.72	87'950	125'175.64
43	Verschiedene Erträge			
45	Entnahmen aus Fonds und Spezialfinanzierungen			
46	Transferertrag	1'205'071.50	1'222'624	1'058'007.70
49	Interne Verrechnungen	214'503.34	206'050	205'867.00
	<b>Total Betrieblicher Ertrag</b>	<b>4'422'166.39</b>	<b>4'018'936</b>	<b>3'968'013.09</b>
	<b>Ergebnis aus betrieblicher Tätigkeit</b>	<b>420'899.33</b>	<b>-58'091</b>	<b>149'955.07</b>
34	Finanzaufwand	47'703.90	33'500	49'086.02
44	Finanzertrag	27'883.61	4'850	22'091.01
	<b>Ergebnis aus Finanzierung</b>	<b>-19'820.29</b>	<b>-28'650</b>	<b>-26'995.01</b>
	<b>Operatives Ergebnis</b>	<b>401'079.04</b>	<b>-86'741</b>	<b>122'960.06</b>
38	Ausserordentlicher Aufwand			
48	Ausserordentlicher Ertrag		7'394	
	<b>Ausserordentliches Ergebnis</b>		<b>7'394</b>	
	<b>Jahresergebnis Erfolgsrechnung</b>	<b>401'079.04</b>	<b>-79'347</b>	<b>122'960.06</b>
	Ertragsüberschuss (+) / Aufwandüberschuss (-)			



Funktionale Gliederung		Jahresrechnung 2021		Budget 2021		Jahresrechnung 2020	
		Ausgaben	Einnahmen	Ausgaben	Einnahmen	Ausgaben	Einnahmen
0	ALLGEMEINE VERWALTUNG	0.00	0.00	0	0	0.00	0.00
1	ÖFFENTLICHE ORDNUNG UND SICHERHEIT, VERTEIDIGUNG	26'234.00	18'999.20	0	0	71'673.48	34'465.95
	Nettoergebnis		7'234.80		0		37'207.53
2	BILDUNG	314'077.95	24'416.00	275'000	30'000	244'475.90	0.00
	Nettoergebnis		289'661.95		245'000		244'475.90
3	KULTUR, SPORT UND FREIZEIT, KIRCHE	0.00	0.00	0	0	0.00	0.00
4	GESUNDHEIT	0.00	0.00	0	0	0.00	0.00
5	SOZIALE SICHERHEIT	0.00	0.00	0	0	0.00	0.00
6	VERKEHR	94'507.25	0.00	90'000	0	85'364.55	97'296.95
	Nettoergebnis		94'507.25		90'000	11'932.40	
7	UMWELTSCHUTZ UND RAUMORDNUNG	206'605.33	45'493.00	210'000	68'800	112'496.35	115'908.30
	Nettoergebnis		161'112.33		141'200	3'411.95	
8	VOLKSWIRTSCHAFT	0.00	0.00	0	0	0.00	0.00
9	FINANZEN UND STEUERN	0.00	0.00	0	0	0.00	0.00
Total Ausgaben / Einnahmen		641'424.53	88'908.20	575'000	98'800	514'010.28	247'671.20
Einnahmenüberschuss / Nettoinvestitionen			552'516.33		476'200		266'339.08
Total		641'424.53	641'424.53	575'000	575'000	514'010.28	514'010.28



Gemeinde Total		Jahresrechnung 2021	Budget 2021	Jahresrechnung 2020
<b>Investitionsausgaben</b>				
50	Sachanlagen	583'973.03	535'000	501'893.23
52	Immaterielle Anlagen	36'139.20	40'000	12'117.05
54	Darlehen	0.00	0	0.00
55	Beteiligungen und Grundkapitalien	0.00	0	0.00
56	Eigene Investitionsbeiträge	0.00	0	0.00
<b>Total Investitionsausgaben</b>		<b>620'112.23</b>	<b>575'000</b>	<b>514'010.28</b>
<b>Investitionseinnahmen</b>				
60	Übertragung von Sachanlagen in das Finanzvermögen	0.00	0	0.00
62	Abgang immaterielle Anlagen	0.00	0	0.00
63	Investitionsbeiträge für eigene Rechnung	88'908.20	98'800	247'671.20
64	Rückzahlung von Darlehen	0.00	0	0.00
65	Übertragung von Beteiligungen	0.00	0	0.00
66	Rückzahlung eigener Investitionsbeiträge	0.00	0	0.00
<b>Total Investitionseinnahmen</b>		<b>88'908.20</b>	<b>98'800</b>	<b>247'671.20</b>
<b>Investitionen im Verwaltungsvermögen</b>				
Total Investitionsausgaben		620'112.23	575'000	514'010.28
Total Investitionseinnahmen		88'908.20	98'800	247'671.20
592	Übertrag Einnahmenüberschuss in ER	21'312.30	0	0.00
<b>Nettoinvestitionen (-) / Einnahmenüberschuss (+)</b>		<b>-552'516.33</b>	<b>-476'200</b>	<b>-266'339.08</b>



Aktiven		01.01.2021	Zunahme	Abnahme	31.12.2021
<b>Finanzvermögen</b>					
100	Flüssige Mittel und kurzfristige Geldanlagen	1'406'286.37	9'950'536.28	9'729'073.26	1'627'749.39
101	Forderungen	1'333'437.02	4'855'094.46	4'994'686.97	1'193'844.51
102	Kurzfristige Finanzanlagen				
104	Aktive Rechnungsabgrenzungen	161'509.34	191'146.13	161'509.34	191'146.13
106	Vorräte und angefangene Arbeiten				
107	Finanzanlagen	10'168.00		28.00	10'140.00
108	Sachanlagen Finanzvermögen	82'101.00	34'199.00	82'000.00	34'300.00
109	Forderungen gegenüber Spezialfinanzierungen und Fonds im Fremdkapital				
<b>Total Finanzvermögen</b>		<b>2'993'501.73</b>	<b>15'030'975.87</b>	<b>14'967'297.57</b>	<b>3'057'180.03</b>
<b>Verwaltungsvermögen</b>					
140	Sachanlagen Verwaltungsvermögen	4'142'462.23	1'370'716.79	1'164'235.71	4'348'943.31
142	Immaterielle Anlagen	9'694.05	36'139.20	11'458.00	34'375.25
144	Darlehen				
145	Beteiligungen, Grundkapitalien	1'050.00			1'050.00
146	Investitionsbeiträge	60'258.16		6'543.00	53'715.16
<b>Total Verwaltungsvermögen</b>		<b>4'213'464.44</b>	<b>1'406'855.99</b>	<b>1'182'236.71</b>	<b>4'438'083.72</b>
<b>Total Aktiven</b>		<b>7'206'966.17</b>	<b>16'437'831.86</b>	<b>16'149'534.28</b>	<b>7'495'263.75</b>



Passiven		01.01.2021	Zunahme	Abnahme	31.12.2021
	<b>Fremdkapital</b>				
	<b>Kurzfristiges Fremdkapital</b>				
200	Laufende Verbindlichkeiten	431'368.94	3'829'685.42	3'795'468.97	465'585.39
201	Kurzfristige Finanzverbindlichkeiten				
204	Passive Rechnungsabgrenzungen	365'137.92	278'667.18	365'137.92	278'667.18
205	Kurzfristige Rückstellungen				
	<b>Total Kurzfristiges Fremdkapital</b>	<b>796'506.86</b>	<b>4'108'352.60</b>	<b>4'160'606.89</b>	<b>744'252.57</b>
	<b>Langfristiges Fremdkapital</b>				
206	Langfristige Finanzverbindlichkeiten	3'450'000.00			3'450'000.00
208	Langfristige Rückstellungen				
209	Verbindlichkeiten gegenüber Spezialfinanzierungen und Fonds im Fremdkapital	50'000.00			50'000.00
	<b>Total Langfristiges Fremdkapital</b>	<b>3'500'000.00</b>			<b>3'500'000.00</b>
	<b>Total Fremdkapital</b>	<b>4'296'506.86</b>	<b>4'108'352.60</b>	<b>4'160'606.89</b>	<b>4'244'252.57</b>
	<b>Eigenkapital</b>				
290	Verpflichtungen / Vorschüsse gegenüber Spezialfinanzierungen	651'451.94	52'714.46	76'273.28	627'893.12
291	Fonds / Legate				
293	Vorfinanzierungen				
294	Reserven				
295	Aufwertungsreserve (Einführung HRM2)				
296	Neubewertungsreserve Finanzvermögen	36'968.35	1'981.65	38'950.00	
298	Übriges Eigenkapital				
299	Bilanzüberschuss/-fehlbetrag	2'222'039.02	524'039.10	122'960.06	2'623'118.06
	<b>Total Eigenkapital</b>	<b>2'910'459.31</b>	<b>578'735.21</b>	<b>238'183.34</b>	<b>3'251'011.18</b>
	<b>Total Passiven</b>	<b>7'206'966.17</b>	<b>4'687'087.81</b>	<b>4'398'790.23</b>	<b>7'495'263.75</b>



## Geldflussrechnung

NEU: inkl. Darstellung der Auflösung Neubewertungs-/ + Aufwertungsreserve ab 2021

<b>Geldflussrechnung - indirekte Methode</b>		<b>2020</b>	<b>2021</b>
<b>Betriebstätigkeit</b>			
Jahresergebnis Erfolgsrechnung: Ertragsüberschuss (+), Aufwandüberschuss (-)		122'960.06	401'079.04
+ Abschreibungen Verwaltungsvermögen		289'120.00	333'548.05
+/- Abnahme / Zunahme Forderungen		-289'261.42	110'807.61
+/- Abnahme / Zunahme Aktive Rechnungsabgrenzungen		26'643.40	-64'102.74
+/- Abnahme / Zunahme Vorräte und angefangene Arbeiten		-	0.00
+/- Wertberichtigungen Darlehen u. Beteiligungen VV		-	0.00
+/- Wertberichtigungen / Marktwertanpassungen auf Finanzanlagen (nicht realisiert)		-	0.00
+/- Verluste / Gewinne auf Finanzanlagen (realisiert)		-	0.00
+/- Wertberichtigungen Sachanlagen FV (nicht realisiert)		-	5'209.65
+/- Verluste / Gewinne auf Sachanlagen FV (realisiert)		-	0.00
+/- Zunahme / Abnahme Laufende Verbindlichkeiten		216'271.90	34'216.45
+/- Zunahme / Abnahme Passive Rechnungsabgrenzungen		25'724.04	-26'007.84
+/- Bildung / Auflösung Rückstellungen der Erfolgsrechnung		-	0.00
+/- Einlagen / Entnahmen Fonds/Spezialfinanzierungen FK		-19'407.07	-23'558.82
+/- Einlagen / Entnahmen EK (inkl. Abschr. BfB, inkl. Aufl. NBR + AWR, ohne Vorfinanz.)		-	0.00
+/- Bildung / Auflösung Verbindlichkeiten SF FK ohne Einlage Schutzraumbauten		-	0.00
- Aktivierung Eigenleistungen		-	0.00
+/- Bildung / Auflösung Vorfinanzierung		-	0.00
<b>Geldfluss aus betrieblicher Tätigkeit (Cash Flow)</b>		<b>372'050.91</b>	<b>771'191.40</b>
<b>Investitionstätigkeit</b>			
- Investitionsausgaben Verwaltungsvermögen	-514'010.28	-620'112.23	
- Übertrag Einnahmenüberschuss in ER	0.00	-21'312.30	
+ Investitionseinnahmen Verwaltungsvermögen	247'671.20	88'908.20	
= Saldo der Investitionsrechnung (Nettoinvestitionen)		-266'339.08	-552'516.33
+/- Abnahme / Zunahme Aktive Rechnungsabgrenzungen IR		-17'165.95	34'465.95
+/- Zunahme / Abnahme Passive Rechnungsabgrenzungen IR		85'475.85	-60'462.90
+ Aktivierte Eigenleistungen		0.00	0.00
<b>Geldfluss aus Investitionstätigkeit</b>		<b>-198'029.18</b>	<b>-578'513.28</b>



## Geldflussrechnung

NEU: inkl. Darstellung der Auflösung Neubewertungs-/ + Aufwertungsreserve ab 2021

<b>Geldflussrechnung - indirekte Methode</b>	<b>2020</b>	<b>2021</b>
<b>Finanzierungstätigkeit</b>		
+/- Zunahme / Abnahme Kurzfristige Finanzverbindlichkeiten	-	0.00
+/- Zunahme / Abnahme Langfristige Finanzverbindlichkeiten	-	0.00
+/- Abnahme / Zunahme Finanzanlagen FV	-	28.00
+/- Marktwertanpassungen / Wertberichtigungen auf Finanzanlagen (nicht realisiert)	-	0.00
+/- Gewinne / Verluste auf Finanzanlagen (realisiert)	-	0.00
+/- Abnahme / Zunahme Sachanlagen FV, Entnahmen/Einlagen NBR + AWR	-	47'801.00
+/- Wertaufholungen / Wertberichtigungen Sachanlagen FV (nicht realisiert)	-	-5'209.65
+/- Gewinne / Verluste auf Sachanlagen FV (realisiert)	-	0.00
+/- Abnahme / Zunahme Kontokorrente mit Dritten (Kontokorrentguthaben)	107'687.30	28'784.90
+/- Zunahme / Abnahme Kontokorrente mit Dritten (Kontokorrentschulden)	-	0.00
+/- Zunahme / Abnahme Aufwertungsreserve / Neubewertungsreserve (NBR)	-	-36'968.35
+/- Abnahme / Zunahme Umgliederung in VV	-	-5'651.00
<b>Geldfluss aus Finanzierungstätigkeit</b>	<b>107'687.30</b>	<b>28'784.90</b>
<b>Veränderung Flüssige Mittel (= Fonds)</b>	<b>281'709.03</b>	<b>221'463.02</b>
Stand flüssige Mittel per 1.1.	1'124'577.34	1'406'286.37
Stand flüssige Mittel per 31.12.	1'406'286.37	1'627'749.39
<b>Zunahme (+) / Abnahme (-) Flüssige Mittel</b>	<b>281'709.03</b>	<b>221'463.02</b>



## Anhang

---

### Grundlagen und Grundsätze der Rechnungslegung

---

#### Angewandtes Regelwerk und Abweichungen

##### Rechtliche Grundlagen

Die **vorliegende Jahresrechnung** basiert auf dem solothurnischen Gemeindegesetz (BGS 131.1).

##### Regelwerk

Die Rechnungslegung orientiert sich an den Standards des Harmonisierten Rechnungslegungsmodell 2 (HRM2) für die Kantone und Gemeinden.

##### Umsetzung HRM2 - Standards

Bei Standards (Fachempfehlungen) mit Wahlmöglichkeiten gilt folgendes:

Nr. 07: Steuererträge – Die Steuererträge werden nach dem **"Sollprinzip"** (Mindeststandard) abgegrenzt. Das heisst, dass Ende Jahr alle Steuerguthaben für das betreffende Jahr verbucht sind, für die Rechnungen ausgestellt wurden. Das Sollprinzip entspricht nicht vollumfänglich dem Ansatz der periodengerechten Verbuchung, da keine Schätzungen zur Differenz der definitiv geschuldeten Steuern getätigt werden.

*(siehe dazu auch im HBO-Ziffer 12.4.2. Es bestehen drei Abgrenzungsmethoden. Die von der Gemeinde gewählte Abgrenzungsmethode ist anzugeben. Bei Abweichungen vom im Handbuch ausgeführten Vorgaben, ist dies hier auszuführen)*

Nr. 12; Zusätzliche Abschreibungen sind in Ausnahmefällen (Voraussetzungen für zusätzliche Abschreibungen siehe HBO Ziffer 16.4) zugelassen. Der Ausweis von zusätzlichen Abschreibungen erfolgt als ausserordentlicher Aufwand.

Nr. 10: Investitionsrechnung – Die Investitionsbeiträge von Dritten werden nach dem Nettoprinzip verbucht (Mindeststandard).

Nr. 13: Konsolidierte Betrachtungsweise - Es findet keine Konsolidierung für Organisationen des dritten Konsolidierungskreises statt. Die Informationen werden im Beteiligungsspiegel ausgewiesen.

Nr. 19: Vorgehen beim Übergang zum HRM2 – Es ist - gemäss Mindeststandard beim Übergang - keine Neubewertung des Verwaltungsvermögens vorgenommen worden.

##### Zulässige Abweichungen zum HRM2

- Härtefallregelung betreffend der Abschreibung des alten Verwaltungsvermögens innert 18 Jahren
- Härtefallregelung betreffend der Abschreibung des alten Verwaltungsvermögens Wasserversorgung innert 11 Jahren
- Härtefallregelung betreffend der Abschreibung des alten Verwaltungsvermögens Abwasserversorgung innert 15 Jahren



## Anhang

---

### Grundlagen und Grundsätze der Rechnungslegung

---

#### Rechnungslegungsgrundsätze und Bilanzierungs- und Bewertungsvorschriften

##### Rechnungslegungsgrundsätze

Die Rechnungslegung soll die **Vermögens-, Finanz- und Ertragslage den tatsächlichen Verhältnissen entsprechend** darstellen („True and Fair View“-Prinzip) und richtet sich nach den Grundsätzen der Verständlichkeit, der Wesentlichkeit, der Zuverlässigkeit, der Vergleichbarkeit, der Fortführung, der Stetigkeit, der Periodenabgrenzung und der Bruttodarstellung.

##### Bilanzierungsgrundsätze

Vermögenswerte werden bilanziert, wenn sie einen künftigen wirtschaftlichen Nutzen hervorbringen oder ihre Nutzung zur Erfüllung öffentlicher Aufgaben vorgesehen ist und ihr Wert verlässlich ermittelt werden kann. Verpflichtungen werden bilanziert, wenn deren Ursprung in einem Ereignis der Vergangenheit liegt, ihre Erfüllung sicher oder wahrscheinlich zu einem Mittelabfluss führen wird und ihr Wert verlässlich ermittelt werden kann.

Die Aktivierung von Anlagen des Verwaltungsvermögens unterliegen einer **Aktivierungsgrenze von Fr. 25'000.00**. Bei Rechnungsabgrenzungen beträgt die **Wesentlichkeitsgrenze** in der **Erfolgsrechnung Fr. 5'000.00** und in der **Investitionsrechnung Fr. 25'000.00**. Hingegen gilt bei Rückstellungen keine Wesentlichkeitsgrenze.

(Angabe der Wesentlichkeitsgrenzen gemeindeindividuell gemäss HBO Ziffer 12.3 anpassen)

##### Bewertungsgrundsätze

Die Positionen des Finanzvermögens werden zum Verkehrswert bilanziert. Die Liegenschaften des Finanzvermögens sowie die Finanzanlagen inkl. der Beteiligungen und Darlehen im Verwaltungsvermögen wurden rückwirkend auf den 01.01.2016 aufgrund der kantonalen Vorgaben neu bewertet. Der Neubewertungssaldo wurde erfolgsneutral der Neubewertungsreserve zugewiesen. Aufgrund von § 217quater Gemeindegesetz und gemäss den Ausführungsbestimmungen im Handbuch (siehe HBO-Ziffern 13.7.6 und 14.6.11) ist die Neubewertungsreserve nach Ablauf einer Sperrfrist von 5 Jahren, also ab dem Rechnungsjahr 2021, über 5 Jahre in linearen Tranchen aufzulösen. Die Sachanlagen im Finanzvermögen sind (gemäss § 135 Gemeindegesetz und den Ausführungsbestimmungen im Kreisschreiben des AGEM vom 13.01.2021) nach 5 Jahren, somit per 01.01.2021 einer Folgebewertung zu unterziehen und entsprechend erfolgswirksam zu verbuchen.

Verwaltungsvermögen wird zum Anschaffungs- oder Herstellungswert bilanziert. Es wird je Anlagekategorie linear nach der Nutzungsdauer abgeschrieben. Die Anlagekategorien und die Nutzungsdauer sind vom Kanton vorgegeben. Darlehen und Beteiligungen werden nur abgeschrieben, wenn dauerhafte Wertverminderungen oder Verluste eingetreten sind. Das Verwaltungsvermögen, welches per Einführungszeitpunkt von HRM2 übernommen wurde, wurde nicht neu bewertet und wird innert 10 Jahren linear abgeschrieben (Vorbehalt: Ausnahmegewilligung nach Gemeindegesetz). Positionen des Fremd- und



## Anhang

### A0.3 Anhänge ohne Inhalt

#### Name Anhänge

		Laufendes Jahr Betrag in Fr.	Vorjahr Betrag in Fr.
A5	Ausgaben eigener Anlehensobligationen	keine	keine
A6	Rückstellungsspiegel	keine	keine
A9	Verpflichtungen für Rückzahlungen von Bevorschussungen bei Erschliessungen	keine	keine
A11	Sonderrechnungen	keine	keine
A12	Ergänzung Sachgruppengliederung	keine	keine



## Anhang

### Finanzanlagen / Wertschriften

<b>A1</b>	<b>Finanzanlagen und Wertschriftenverzeichnis</b>								
	<i>Soweit die Angaben direkt aus den Einzelheiten der Bilanz ersichtlich sind, kann auf den Ausweis verzichtet werden.</i>								
	<b>Konto</b>	<b>Art der Wertschrift</b>	<b>Schuldner/Name</b>	<b>Laufzeit</b>	<b>Zinssatz</b>	<b>Anzahl</b>	<b>Nominalwert</b>	<b>Laufendes Jahr Bilanzwert in Fr.</b>	<i>Vorjahr Bilanzwert in Fr.</i>
	10700	Aktien	Hohewinde Skilift AG			2	100.00	<b>140.00</b>	168.00
	<b>Total</b>							<b>140</b>	168



## Anhang

## A2 Anlagespiegel

Verbindlich sind die vorgegebenen Anlagekategorien. Die Darstellung muss auch separat für den allgemeinen Haushalt und die Spezialfinanzierungen dargestellt werden können.

		Anschaffungskosten							Kumulierte Abschreibungen							
Kategorien/Anlagen	Bilanzkonti	Stand 1.1.	Zugänge Abgänge	Umgliederung	Auflösung Vorfinanzierung	Stand 31.12.	Nutzungs- dauer	Abschr. satz	Stand 1.1.	planm. Abschreibung	ausserplanm. Abschreibung	zusätzl. Abschreibung	Buchverlust	Wertberichti- gung	Stand 31.12.	Buchwert
Sachanlagen		5'507'892.23	525'676.33	-	-	5'869'088.53			1'365'430.00	299'462.00		9'212.05	-	-	1'655'219.05	4'217'715.48
Gebäude, Hochbauten		2'067'576.35	-2'789.65	157'251.35	-	2'222'038.05			550'752.00	116'229.00	-	-	-	-	666'981.00	1'555'057.05
Gebäude Hochbauten Bildung		128'575.35	-2'789.65	157'251.35	-	283'037.05			12'142.00	8'507.00	-	-	-	-	20'649.00	262'388.05
14040.0001	Schulhaus Brühl 1	14040.01	128'575.35	-18'000.00	-	110'575.35	33 Jahre	3.0%	12'142.00	3'281.00	-	-	-	-	15'423.00	95'152.35
14040.0002	Überdachung Pausenplatz Brühl	14040.01	-	-	157'251.35	157'251.35	33 Jahre	3.0%	-	4'765.00	-	-	-	-	4'765.00	152'486.35
14040.0003	Tore Geräteraum Turnhalle	14040.01	-	15'210.35	-	15'210.35	33 Jahre	3.0%	-	461.00	-	-	-	-	461.00	14'749.35
Altes Verwaltungsvermögen		1'939'001.00				1'939'001.00			538'610.00	107'722.00					646'332.00	1'292'669.00
14040.0003	Schulhaus Kleinfeld altes VV	14040.01	349'000.00	-	-	349'000.00	18 Jahre	5.6%	96'945.00	19'389.00	-	-	-	-	116'334.00	232'666.00
14040.0002	Schulhaus Brühl altes VV	14040.01	1'100'000.00	-	-	1'100'000.00	18 Jahre	5.6%	305'555.00	61'111.00	-	-	-	-	366'666.00	733'334.00
14040.0001	Feuerwehrmagazin altes VV	14040.01	490'000.00	-	-	490'000.00	18 Jahre	5.6%	136'110.00	27'222.00	-	-	-	-	163'332.00	326'668.00
14040.0005	Kugelfänge	14040.01	1.00	-	-	1.00			-	-	-	-	-	-	-	1.00
Tiefbauten (Strassen, Plätze, Friedhof etc.)		2'125'943.50	110'479.95			2'580'220.10			504'994.00	114'485.00	-	-	-	-	619'479.00	1'960'741.10
Strassen, Plätze		1'985'943.50	94'507.25			2'080'450.75			466'104.00	97'713.00	-	-	-	-	563'817.00	1'516'633.75
14010.0002	Hofmattweg	14010.01	52'859.20	57'968.40	-	110'827.60	40 Jahre	2.5%	6'193.00	2'990.00	-	-	-	-	9'183.00	101'644.60
14010.0005	Bergliweg	14010.01	21'799.50	-	-	21'799.50	40 Jahre	2.5%	2'681.00	546.00	-	-	-	-	3'227.00	18'572.50
14010.0001	Brühlweg	14010.01	10'004.00	-	-	10'004.00	40 Jahre	2.5%	10'004.00	-	-	-	-	-	10'004.00	-
14010.0003	Brücke Kantonsstrasse Sa...	14010.01	145'678.10	-	-	145'678.10	40 Jahre	2.5%	18'210.00	3'642.00	-	-	-	-	21'852.00	123'826.10
14010.0004	Strassenbeleuchtung Umrüstung LED	14010.01	252'438.40	36'538.85	-	288'977.25	40 Jahre	2.5%	16'062.00	7'581.00	-	-	-	-	23'643.00	265'334.25
14010.0006	Belagssanierung Konsumbrüggli/ Nonnenbrühl	14010.01	18'164.30	-	-	18'164.30	40 Jahre	2.5%	454.00	454.00	-	-	-	-	908.00	17'256.30
14010.9999	Strassen altes VV	14010.01	1'485'000.00	-	-	1'485'000.00	18 Jahre	5.6%	412'500.00	82'500.00	-	-	-	-	495'000.00	990'000.00
Altes Verwaltungsvermögen		140'000.00	-	-	-	140'000.00			38'890.00	7'778.00	-	-	-	-	46'668.00	93'332.00
14030.0001	Friedhof altes VV	14030.01	140'000.00	-	-	140'000.00	18 Jahre	5.6%	38'890.00	7'778.00	-	-	-	-	46'668.00	93'332.00
Übrige Tiefbauten		-	15'972.70	343'796.65	-	359'769.35			-	8'994.00	-	-	-	-	8'994.00	350'775.35
14030.002	LED Beleuchtung Turnplatz	14030.01	-	15'972.70	-	15'972.70	40 Jahre	2.5%	-	399.00	-	-	-	-	399.00	15'573.70
14030.003	Schulhaus Brühl roter Platz	14030.01	-	-	343'796.65	343'796.65	40 Jahre	2.5%	-	8'595.00	-	-	-	-	8'595.00	335'201.65
Kanal- und Leitungsnetze, Gewässerverbauungen		846'022.75	124'973.13			970'995.88			266'912.00	56'211.00	-1'966.00	-	-	-	321'157.00	647'872.88
Kanalnetze		9'968.20	-7'933.20			2'035.00	-		2'035.00	-	-1'966.00	-	-	-	69.00	-
14032.0001	Abwasserversorgung Brühlstrasse	14032.01	864.00	-	-	864.00	50 Jahre	2.0%	864.00	-864.00	-	-	-	-	-	-
14032.0002	Abwasserversorgung Nonnenbrühlstrasse	14032.01	791.00	-	-	791.00	50 Jahre	2.0%	791.00	-791.00	-	-	-	-	-	-
14032.0003	Abwasserversorgung Hofmatt	14032.01	311.00	-	-	311.00	50 Jahre	2.0%	311.00	-311.00	-	-	-	-	-	-
14032.0004	Abwasserversorgung Sanierung nach GEP Käselstrasse	14032.01	8'002.20	-7'933.20	-	69.00	50 Jahre	2.0%	69.00	-	-	-	-	-	69.00	-
Leitungsnetze		5'411.10	132'906.33			138'317.43			108.00	2'764.00	-	-	-	-	2'872.00	135'445.43
14031.0003	Wasserversorgung Käselstrasse	14031.01	5'411.10	-5'303.10	-	108.00	50 Jahre	2.0%	108.00	-	-	-	-	-	108.00	-
14031.0004	Wasserversorgung Käselstrasse/Holle	14031.01	-	138'209.43	-	138'209.43	50 Jahre	2.0%	-	2'764.00	-	-	-	-	2'764.00	135'445.43
Gewässerverbauungen		44'643.45	-			44'643.45			1'994.00	892.00	-	-	-	-	2'886.00	41'757.45
14020.0001	Baulicher Unterhalt Bäche	14020.01	27'571.20	-	-	27'571.20	50 Jahre	2.0%	1'653.00	551.00	-	-	-	-	2'204.00	25'367.20
14020.0002	Baulicher Unterhalt Bäche Ufergehölz	14020.01	17'072.25	-	-	17'072.25	50 Jahre	2.0%	341.00	341.00	-	-	-	-	682.00	16'390.25
Altes Verwaltungsvermögen		786'000.00	-			786'000.00			262'775.00	52'555.00	-	-	-	-	315'330.00	470'670.00
14020.0001	öff. Gewässer	14020.01	405'000.00	-	-	405'000.00	18 Jahre	5.6%	112'500.00	22'500.00	-	-	-	-	135'000.00	270'000.00
14032.0001	Tiefbauten Abwasserbeseitigung	14032.01	189'000.00	-	-	189'000.00	15 Jahre	6.7%	63'000.00	12'600.00	-	-	-	-	75'600.00	113'400.00
14031.0001	Tiefbauten Wasserversorgung	14031.01	192'000.00	-	-	192'000.00	11 Jahre	9.1%	87'275.00	17'455.00	-	-	-	-	104'730.00	87'270.00
Mobilien, Ausstattung, Maschinen allg...		105'534.50	-9'700.00			95'834.50			23'887.00	6'725.00	11'178.05	-	-	-	41'790.05	54'044.45
Mobilien		35'534.50	-	-	-	35'534.50	-	0.13	4'442.00	4'442.00	-	-	-	-	8'884.00	26'650.50
14060.0001	LED-Beleuchtung Turnhalle	14060.01	35'534.50	-	-	35'534.50	8 Jahre	12.5%	4'442.00	4'442.00	-	-	-	-	8'884.00	26'650.50
Altes Verwaltungsvermögen		70'000.00	-9'700.00			60'300.00			19'445.00	2'283.00	11'178.05	-	-	-	32'906.05	27'393.95
14060.0001	Mobilien Verwaltung altes VV	14060.01	35'393.00	-	-	35'393.00	18 Jahre	5.6%	9'830.00	1'966.00	-	-	-	-	11'796.00	23'597.00
14060.0002	Mobilien FW altes VV	14060.01	28'908.05	-9'700.00	-	19'208.05	18 Jahre	5.6%	8'030.00	-	11'178.05	-	-	-	19'208.05	-
14060.0003	Mobilien Schule altes VV	14060.01	5'698.95	-	-	5'698.95	18 Jahre	5.6%	1'585.00	317.00	-	-	-	-	1'902.00	3'796.95
Spezialfahrzeuge (Feuerwehr, Strassenreinigung)		-	-9'299.20	96'478.03	-	87'178.83			-	5'812.00	-	-	-	-	5'812.00	81'366.83
Spezialfahrzeuge		-	-9'299.20	96'478.03	-	87'178.83			-	5'812.00	-	-	-	-	5'812.00	81'366.83
14060.0001	Feuerwehr-Fahrzeuge	14060.01	-	-9'299.20	96'478.03	87'178.83	15 Jahre	6.7%	-	5'812.00	-	-	-	-	5'812.00	81'366.83
Anlage im Bau		294'813.13	302'712.90	-597'526.03	-	-			-	-	-	-	-	-	-	-
Anlage im Bau		294'813.13	302'712.90	-597'526.03	-	-			-	-	-	-	-	-	-	-
14070.0002	Schulhaus Brühl roter Platz	14070.30	200'777.75	143'018.90	-343'796.65	-			-	-	-	-	-	-	-	-
14070.0001	Feuerwehr-Fahrzeuge	14070.60	70'244.03	26'234.00	-96'478.03	-			-	-	-	-	-	-	-	-
14070.0004	Überdachung Pausenplatz Brühl	14070.40	23'791.35	133'460.00	-157'251.35	-			-	-	-	-	-	-	-	-
Total Sachanlagen		5'439'890.23	516'377.13	-		5'869'088.53			1'346'545.00	299'462.00		9'212.05	-	-	1'649'407.05	4'217'715.48



Anhang

A2 Anlagespiegel

Verbindlich sind die vorgegebenen Anlagekategorien. Die Darstellung muss auch separat für den allgemeinen Haushalt und die Spezialfinanzierungen dargestellt werden können.

Kategorien/Anlagen	Anschaffungskosten						Nutzungs- dauer		Abschr. satz	Kumulierte Abschreibungen							Buchwert
	Bilanzkonti	Stand 1.1.	Zugänge Abgänge	Umgliederung	Auflösung Vortfinanzierung	Stand 31.12.				Stand 1.1.	planm. Abschreibung	ausserplanm. Abschreibung	zusätzl. Abschreibung	Buchverlust	Wertberichti- gung	Stand 31.12.	
<i>Immaterielle Anlagen</i>		12'117.05	36'139.20			48'256.25				2'423.00	11'458.00					13'881.00	34'375.25
<i>Immaterielle Anlagen</i>		12'117.05	36'139.20			48'256.25				2'423.00	11'458.00					13'881.00	34'375.25
14290.0001 Zonenplanrevision, Leitbild	14290.01	12'117.05	36'139.20	-	-	48'256.25	5 Jahre	20.0%		2'423.00	11'458.00	-	-	-	-	13'881.00	34'375.25
<i>Investitionsbeträge</i>		82'344.16	-			82'344.16				22'086.00	6'543.00					28'629.00	53'715.16
<i>IR-Beiträge an Gemeinden und Zweckverbände</i>		82'344.16	-			82'344.16				22'086.00	6'543.00					28'629.00	53'715.16
14620.9999 Zweckverband AZB altes VV	14620.00	34'000.00	-	-	-	34'000.00	18 Jahre	5.6%		9'445.00	1'889.00	-	-	-	-	11'334.00	22'666.00
14622.0001 ARA Zwingen altes VV	14622.01	1.00	-	-	-	1.00				-	-	-	-	-	-	-	1.00
14620.0002 Zweckverbank Kreisschule KTW	14620.00	28'343.16	-	-	-	28'343.16	8 Jahre	12.5%		7'086.00	3'543.00	-	-	-	-	10'629.00	17'714.16
14620.0003 Schützenhaus altes VV	14660.01	20'000.00	-	-	-	20'000.00	18 Jahre	5.6%		5'555.00	1'111.00	-	-	-	-	6'666.00	13'334.00
<b>Total Immaterielle Anlagen</b>		<b>94'461.21</b>	<b>36'139.20</b>			<b>130'600.41</b>				<b>24'509.00</b>	<b>18'001.00</b>					<b>42'510.00</b>	<b>88'090.41</b>
<i>Darlehen</i>		10'000.00	-			10'000.00				-	-	-	-	-	-	-	10'000.00
<i>Darlehen</i>		10'000.00	-			10'000.00				-	-	-	-	-	-	-	10'000.00
<i>Darlehen an Übrige</i>		10'000.00	-			10'000.00				-	-	-	-	-	-	-	10'000.00
10200.0001 Darlehen Konsumgenossenschaft	10200.02	10'000.00	-	-	-	10'000.00				-	-	-	-	-	-	-	10'000.00
<b>Total Darlehen</b>		<b>10'000.00</b>	<b>-</b>			<b>10'000.00</b>				<b>-</b>	<b>-</b>					<b>-</b>	<b>10'000.00</b>
<i>Beteiligungen, Grundkapitalien</i>		1'050.00	-			1'050.00				-	-	-	-	-	-	-	1'050.00
<i>Beteiligungen, Grundkapitalien</i>		1'050.00	-			1'050.00				-	-	-	-	-	-	-	1'050.00
<i>Altes Verwaltungsvermögen</i>		1'050.00	-			1'050.00				-	-	-	-	-	-	-	1'050.00
14540.0001 Kelsag	14540.00	1'050.00	-	-	-	1'050.00				-	-	-	-	-	-	-	1'050.00
<b>Total Beteiligungen, Grundkapitalien</b>		<b>1'050.00</b>	<b>-</b>			<b>1'050.00</b>				<b>-</b>	<b>-</b>					<b>-</b>	<b>1'050.00</b>
<i>Finanzvermögen (15. Kategorie)</i>		82'269.00	100.00	-5'651.00		76'718.00				-	-	-	-	-	-	42'278.00	34'440.00
<i>Finanzanlagen FV</i>		168.00	-	-		168.00				-	-	-	-	-	-	28.00	140.00
10700.0001 Hohe Winde Skilit AG	10700.01	168.00	-	-	-	168.00				-	-	-	-	-	-	28.00	140.00
<i>Sachanlagen FV</i>		82'101.00	100.00	-5'651.00		76'550.00				-	-	-	-	-	-	42'250.00	34'300.00
10800.0001 GB-Nr. 470	10800.01	4'500.00	-	-570.00	-	3'930.00				-	-	-	-	-	-	3'930.00	-
10800.0002 GB-Nr. 471	10800.01	4'400.00	7'700.00	-1'530.00	-	10'570.00				-	-	-	-	-	-	10'570.00	-
10800.0003 GB-Nr. 472	10800.01	3'400.00	-3'400.00		-	-				-	-	-	-	-	-	-	-
10800.0004 GB-Nr. 631	10800.01	4'800.00	100.00		-	4'900.00				-	-	-	-	-	-	-	4'900.00
10800.0005 GB-Nr. 635	10800.01	16'200.00	-	-2'030.00	-	14'170.00				-	-	-	-	-	-	14'170.00	-
10800.0006 GB-Nr. 807	10800.01	3'700.00	-	-	-	3'700.00				-	-	-	-	-	-	400.00	3'300.00
10800.0007 GB-Nr. 894	10800.01	500.00	-	-	-	500.00				-	-	-	-	-	-	100.00	400.00
10800.0008 GB-Nr. 895	10800.01	300.00	-	-40.00	-	260.00				-	-	-	-	-	-	260.00	-
10800.0009 GB-Nr. 1085	10800.01	1'400.00	-	-190.00	-	1'210.00				-	-	-	-	-	-	1'210.00	-
10800.0010 GB-Nr. 1265	10800.01	1'000.00	-	-130.00	-	870.00				-	-	-	-	-	-	870.00	-
10800.0011 GB-Nr. 1273	10800.01	400.00	-	-60.00	-	340.00				-	-	-	-	-	-	340.00	-
10800.0012 GB-Nr. 457	10800.01	4'300.00	-4'300.00		-	-				-	-	-	-	-	-	-	-
10800.0013 GB-Nr. 415	10800.01	18'000.00	-	-	-	18'000.00				-	-	-	-	-	-	3'100.00	14'900.00
10800.0014 GB-Nr. 270	10800.01	7'000.00	-	-	-	7'000.00				-	-	-	-	-	-	-100.00	7'100.00
10800.0015 GB-Nr. 210	10800.01	6'200.00	-	-780.00	-	5'420.00				-	-	-	-	-	-	5'420.00	-
10800.0016 GB-Nr. 868	10800.01	2'500.00	-	-320.00	-	2'180.00				-	-	-	-	-	-	2'180.00	-
10800.0017 GB-Nr. 198	10800.01	800.00	-	-	-	800.00				-	-	-	-	-	-	100.00	700.00
10800.0018 GB-Nr. 904	10800.01	300.00	-	-	-	300.00				-	-	-	-	-	-	-100.00	400.00
10800.0019 GB-Nr. 905	10800.01	2'400.00	-	-	-	2'400.00				-	-	-	-	-	-	-200.00	2'600.00
10800.0020 GB-Nr. 1013	10800.01	1.00	-	-1.00	-	-				-	-	-	-	-	-	-	-
<b>Total Finanzvermögen</b>		<b>82'269.00</b>	<b>100.00</b>	<b>-5'651.00</b>		<b>76'718.00</b>				<b>-</b>	<b>-</b>				<b>42'278.00</b>	<b>42'278.00</b>	<b>34'440.00</b>



Anhang

A2 Anlagespiegel

Verbindlich sind die vorgegebenen Anlagekategorien. Die Darstellung muss auch separat für den allgemeinen Haushalt und die Spezialfinanzierungen dargestellt werden können.

		Anschaffungskosten							Kumulierte Abschreibungen							
Kategorien/Anlagen	Bilanzkonti	Stand 1.1.	Zugänge Abgänge	Umgliederung	Auflösung Vortfinanzierung	Stand 31.12.	Nutzungs- dauer	Abschr. satz	Stand 1.1.	planm. Abschreibung	ausserplanm. Abschreibung	zusätzl. Abschreibung	Buchverlust	Wertberichti- gung	Stand 31.12.	Buchwert
Grundstücke unüberbaut		68'002.00	-	5'651.00		73'653.00			18'885.00	4'907.00		-			23'792.00	49'861.00
Grundstücke altes VV		68'002.00	-	5'651.00		73'653.00			18'885.00	4'907.00	-	-	-	-	23'792.00	49'861.00
14000.0001	GB-Nr. 947 altes VV	14000.01	-	-	-	-			-	-	-	-	-	-	-	-
14000.0002	GB-Nr. 40 altes VV	14000.01	-	-	-	-			-	-	-	-	-	-	-	-
14000.0003	GB-Nr. 192 (FWM) altes VV	14000.01	18'239.00	-	-	18'239.00	18 Jahre	5.6%	5'065.00	1'013.00	-	-	-	-	6'078.00	12'161.00
14000.0004	GB-Nr. 610 altes VV	14000.01	-	-	-	-			-	-	-	-	-	-	-	-
14000.0005	GB-Nr. 474 (Reserve SH)	14000.01	41'623.00	-	-	41'623.00	18 Jahre	5.6%	11'560.00	2'312.00	-	-	-	-	13'872.00	27'751.00
14000.0006	GB-Nr. 690 altes VV	14000.01	-	-	-	-			-	-	-	-	-	-	-	-
14000.0007	GB-Nr. 1013 altes VV	14000.01	-	-	-	-			-	-	-	-	-	-	-	-
14000.0008	GB-Nr. 1035 (Gemeindeplatz)	14000.01	8'138.00	-	-	8'138.00	18 Jahre	5.6%	2'260.00	452.00	-	-	-	-	2'712.00	5'426.00
14000.0009	GB-Nr. 1296 altes VV	14000.01	-	-	-	-			-	-	-	-	-	-	-	-
14000.0010	GB-Nr. 458 altes VV	14000.01	-	-	-	-			-	-	-	-	-	-	-	-
14000.0011	GB-Nr. 1297 altes VV	14000.01	-	-	-	-			-	-	-	-	-	-	-	-
14000.0012	GB-Nr. 1185 Usserfeld (Bachbord)	14000.01	1.00	-	-	1.00			-	-	-	-	-	-	-	1.00
14000.0013	GB-Nr. 1142 Usserfeld (Bachbord)	14000.01	1.00	-	-	1.00			-	-	-	-	-	-	-	1.00
14000.0014	GB-Nr. 210 Sölacker	14000.01		780.00	-	780.00				156.00					156.00	624.00
14000.0015	GB-Nr. 868 Sölacker	14000.01		320.00	-	320.00				64.00					64.00	256.00
14000.0016	GB-Nr. 470 Sangacker	14000.01		570.00	-	570.00				114.00					114.00	456.00
14000.0017	GB-Nr. 471 Brül, Nider Ebnet	14000.01		1'530.00	-	1'530.00				306.00					306.00	1'224.00
14000.0018	GB-Nr. 635 Chapf	14000.01		2'030.00	-	2'030.00				406.00					406.00	1'624.00
14000.0019	GB-Nr. 895 Leim	14000.01		40.00	-	40.00				8.00					8.00	32.00
14000.0020	GB-Nr. 1085 Sölacker	14000.01		190.00	-	190.00				38.00					38.00	152.00
14000.0021	GB-Nr. 1265 Chalchofen	14000.01		130.00	-	130.00				26.00					26.00	104.00
14000.0022	GB-Nr. 1273 Nider Ebnet	14000.01		60.00	-	60.00				12.00					12.00	48.00
14000.0023	GB-Nr. 1073 Mülacker	14000.01	-	1.00	-	1.00				-					-	1.00
Total Grundstücke unüberbaut		68'002.00	-	5'651.00		73'653.00			18'885.00	4'907.00					23'792.00	49'861.00
Total	Kontogruppe	1070...	168.00	-		168.00			-	-					28.00	140.00
Total	Finanzanlagen Aktien und Anteilscheine		168.00	-		168.00									28.00	140.00
Total	Kontogruppe	108...	82'101.00	100.00		76'550.00			-	-					42'250.00	34'300.00
Total	Sachanlage FV		82'101.00	100.00		76'550.00			-	-	-				42'250.00	34'300.00
Total	Kontogruppe	140...	5'507'892.23	516'377.13		6'029'920.36			1'365'430.00	304'369.00	9'212.05				1'679'011.05	4'348'943.31
	Kontogruppe	1400...	68'002.00	-	5'651.00				73'653.00	4'907.00					23'792.00	49'861.00
	Kontogruppe	1401...	1'985'943.50	94'507.25		2'080'450.75			466'104.00	97'713.00					563'817.00	1'516'633.75
	Kontogruppe	1402...	449'643.45			449'643.45			114'494.00	23'392.00					137'886.00	311'757.45
	Kontogruppe	1403...	536'379.30	140'945.83	343'796.65	-	1'021'121.78		191'308.00	49'591.00	-1'966.00				238'933.00	780'222.78
	Kontogruppe	1404...	2'067'576.35	-2'789.65	157'251.35		2'222'038.05		550'752.00	116'229.00					666'981.00	1'555'057.05
	Kontogruppe	1406...	105'534.50	-18'999.20	96'478.03		183'013.33		23'887.00	12'537.00	11'178.05				47'602.05	135'411.28
	Kontogruppe	1407...	294'813.13	302'712.90	-597'526.03		-									-
Total	Kontogruppe	142...	12'117.05	36'139.20		48'256.25			2'423.00	11'458.00					13'881.00	34'375.25
Total	Kontogruppe	145...	1'050.00			1'050.00										1'050.00
Total	Kontogruppe	146...	82'344.16			82'344.16			22'086.00	6'543.00					28'629.00	53'715.16
Total	Verwaltungsvermögen		5'603'403.44	552'516.33	-	6'161'570.77	-	-	1'389'939.00	322'370.00	9'212.05	-	-	-	1'721'521.05	4'438'083.72



## Anhang

### Liegenschaftsverzeichnis Finanzvermögen

A2.1 Liegenschaften Finanzvermögen						
GB-Nr.	Ort	Bezeichnung	Zone	Fläche in m2	Bilanzwert Vorjahr	Bilanzwert 31.12.
198	Erschwil	Lingenmätteli	ausser. Zone	232	800.00	700.00
210	Erschwil	Sölacker	ausser. Zone	2'157	6'200.00	-
270	Erschwil	Wolstel	ausser. Zone	4'211	7'000.00	7'100.00
415	Erschwil	Buechenmatt	ausser. Zone	14'640	18'000.00	14'900.00
457	Erschwil	Zu Mos	ausser. Zone	-	4'300.00	-
470	Erschwil	Mosacker beim Brühl /Sangacker	ausser. Zone	-	4'500.00	-
471	Erschwil	Nider Ebnet	ausser. Zone	4'792	4'400.00	-
472	Erschwil	beim Brühl	ausser. Zone	-	3'400.00	-
631	Erschwil	Chapf	ausser. Zone	3'008	4'800.00	4'900.00
635	Erschwil	Chapf	ausser. Zone	7'215	16'200.00	-
807	Erschwil	Breitenried	ausser. Zone	5'259	3'700.00	3'300.00
868	Erschwil	Sölacker	ausser. Zone	760	2'500.00	-
894	Erschwil	Lipertshollen	ausser. Zone	354	500.00	400.00
895	Erschwil	Leim	ausser. Zone	160	300.00	-
904	Erschwil	Lingenmätteli	ausser. Zone	124	300.00	400.00
905	Erschwil	Lingenmätteli	ausser. Zone	773	2'400.00	2'600.00
1013	Erschwil	Mülacker	in Zone	244	1.00	-
1085	Erschwil	Sölacker	ausser. Zone	481	1'400.00	-
1265	Erschwil	Chalchofen	ausser. Zone	446	1'000.00	-
1273	Erschwil	Nider Ebnet	ausser. Zone	185	400.00	-
<b>Total Bilanzwert</b>					<b>82'101.00</b>	<b>34'300.00</b>



## Anhang

### Beteiligungsspiegel

A3 Angaben über wesentliche Beteiligungen an Unternehmen und öffentlich-rechtlichen Institutionen (mind. > 10%)						
Name, Sitz	Rechtsform	Zweck, Tätigkeit	spezifische Risiken (Haftung, Nachschusspflicht, Solidarhaftung)	Anteil Gemeinde Laufendes Jahr	Anteil Gemeinde Vorjahr	Buchwert
privatrechtliche Unternehmen						
Hohe Winde AG	Aktiengesellschaft	Betrieb Skilift Hohe Winde Beinwil	keine Haftung	2 Aktien à Fr. 70.-	2 Aktien à Fr. 84.-	140.00
öffentlich-rechtliche Unternehmen						
KELSAG Liesberg	Aktiengesellschaft	Abfallentsorgung	Nachschusspflicht (Vollliberisierung)	35 Namensaktien à Fr. 100.- / lib. Fr.30.-	35 Namensaktien à Fr. 100.- / lib. Fr.30.-	1'050.00
			35 x 70.- = 2450.-			
Zweckverbände						
Alterszentrum Bodenacker	Zweckverband	Alters- und Pflegeheim der Gemeinden: Bärschwil, Beinwil, Breitenbach, Büsserach, Erschwil, Fehren, Grindel, Himmelried, Kleinlützel, Meltingen	Betriebsdefizit	Zur Zeit selbstfinanzierend / nach Einwohnerzahl		22'666.00
ARA Zwingen	ZV interkantonal	Abwasserversorgung	Betriebsdefizit	Kostenanteil gem. Verteilschlüsse (Abwasseranfall) an Betriebskosten		1.00
Kreisschule Thierstein West	Zweckverband	Oberstufenschule der Gemeinden: Bärschwil, Beinwil, Breitenbach, Büsserach, Erschwil, Grindel, Kleinlützel	Betriebsdefizit	Kostenanteil gem. Einwohnerzahl bzw. Schülerzahl		17'714.16
Lüsseltaler Wasserversorgung	Zweckverband	Wasserversorgung	Betriebsdefizit	Kostenverteiler gem. Wasserbezug		
Musikschule Laufental/Thierstein	Zweckverband	Musikschule	Betriebsdefizit	Kostenverteiler nach Schüler und Einwohnerzahl		
Soziale Dienste	Zweckverband	Sozialregion	Betriebsdefizit	nach Einwohnerzahl		
Zentrum Passwang	Zweckverband	Alters- und Pflegeheim der Laufentaler- und Thiersteiner Gemeinden	Betriebsdefizit	Zur Zeit selbstfinanzierend / nach Einwohnerzahl		
öffentlich-rechtliche Verträge						
RZSO Thierstein	öffentlich-rechtlicher Vertrag	Zivilschutz-Organisation	Haftung im Verhältnis der Einwohner	Kostenverteiler nach Einwohnerschlüsse		



## Anhang

### Brandversicherungswerte

A4	Brandversicherungswerte der Sachanlagen	Laufendes Jahr	Vorjahr
		Vers.Wert Fr.	Vers.Wert Fr.
	Finanzvermögen Immobilien	0	0
	Verwaltungsvermögen Mobilien	1'240'000	1'240'000
	Verwaltungsvermögen Immobilien	13'208'433	13'057'260
	<b>Gesamtbetrag Brandversicherungswerte</b>	<b>14'448'433</b>	<b>14'297'260</b>



## Anhang

### Eigenkapitalnachweis

<b>A7</b>	<b>Eigenkapitalnachweis inkl. Werke</b>					
	<b>Bezeichnung</b>	<b>Konto</b>	<b>Bestand 1.1.</b>	<b>Einlagen</b>	<b>Entnahmen</b>	<b>Jahresergebnis</b>
	Wasserversorgung SF	29001.01	255'517.96	0.00	54'728.83	200'789.13
	Werterhalt SF	29001.02	6'738.50	6'846.50	6'846.50	6'738.50
	Abwasserbeseitigung SF	29002.01	263'682.11	23'153.66		286'835.77
	Werterhalt SF	29002.02	59'218.20	22'714.30	12'600.00	69'332.50
	Abfallbeseitigung SF	29003.01	66'295.17	0.00	2'097.95	64'197.22
	Neubewertungsreserve	29600.01	36'968.35	1'981.65	38'950.00	0.00
	Bilanzüberschuss, -fehlbetrag	299	2'222'039.02	0.00	0.00	401'079.04
	<b>Total</b>					<b>3'251'011.18</b>



## Anhang

### Ausweis Bestimmung Werterhalt

A7.1 Ausweis Wiederbeschaffungswert und Bestimmung Pflichteinlage Werterhalt Abwasserbeseitigung							
Anlagekategorie	Wiederbe- schaffungswert 1.1.	Zuwachs	Wiederbe- schaffungswert 31.12.	betriebswirtschaft-liche Abschreibungen bzw. Werterhalt	Pflichteinlage Werterhalt SOLL vor Abschreibung	vorgenommene Abschreibungen	Betrag in Fr.
							Pflichteinlage Werterhalt IST
Kanäle	11'300'571	0	11'300'571	0.3125%	35'314	12'600	22'714
Sonderbauwerke			0	0.5000%			0
Kläranlage			0	0.7500%			0
<b>Total</b>							<b>22'714</b>

A7.2 Ausweis Wiederbeschaffungswert und Bestimmung Pflichteinlage Werterhalt Wasserversorgung							
Anlagekategorie	Wiederbe- schaffungswert 1.1.	Zuwachs	Wiederbe- schaffungswert 31.12.	betriebswirtschaft-liche Abschreibungen bzw. Werterhalt	Pflichteinlage Werterhalt SOLL vor Abschreibung	vorgenommene Abschreibungen	Betrag in Fr.
							Pflichteinlage Werterhalt IST
Wasserfassungen	0	0	0	0.5000%	0	0	0
Reservoirs	0	0	0	0.3750%	0	0	0
Pumpwerke	0	0	0	0.5000%	0	0	0
Wasseraufbereitung	0	0	0	0.7500%	0	0	0
Leitungsnetz/Hydranten	7'776'481	0	7'776'481	0.3125%	24'302	17'455	6'847
Messtechnik	0	0	0	1.2500%	0	0	0
<b>Total</b>							<b>6'847</b>



## Anhang

### Gewährleistungsspiegel/Eventualverpflichtungen

A8 Bürgschaften, Garantieverpflichtungen und Pfandbestellungen z.G. Dritter				
Name	Beschrieb	allfällige Sicherheiten	Laufendes Jahr Fr.	Vorjahr Fr.
Bürgschaften				
keine				
Garantieverpflichtungen				
keine				
Pfandbestellungen z.G. Dritter				
keine				
<b>Gesamtbetrag</b>			<b>0</b>	<b>0</b>

#### Mindestdeklaration-Gewährleistungsspiegel-ab-Jahresrechnung-2016:

Deckungsgrad-Pensionskasse-Kanton-Solothurn-(PKSO):--Aufgrund-von-Artikel-§12-PKG-besteht-im-Falle-einer-Unterdeckung-der-PKSO-für-die-versicherten-Lehrpersonen-der-Volksschule--eine-Verpflichtung,-Sanierungsbeiträge-im-Verhältnis-der-versicherten-Löhne-zu-leisten.

¶

#### Fakultativ-Ergänzungen:

Der-Umfang-richtet-sich-nach-dem-Deckungsgrad-im-Verhältnis-der-berechneten-Lohnsumme-wie-folgt:

a. → bei-einem-Deckungsgrad-von-98%-und-höher-mindestens-2-Prozent,-maximal-3-Prozent

b. → bei-einem-Deckungsgrad-von-95%-und-höher-mindestens-3-Prozent,-maximal-4-Prozent

c. → bei-einem-Deckungsgrad-von-90%-und-höher-mindestens-4-Prozent,-maximal-6-Prozent

d. → bei-einem-Deckungsgrad-unter-90%-mindestens-6-Prozent,-maximal-8-Prozent

¶

Die-Pensionskasse-Kanton-Solothurn-weist-per-31.12.2016-einen-Deckungsgrad-von-xy%-aus-(2015:--103.2%).



## Anhang

### Leasing

A10	Nicht bilanzierte Leasing-Verpflichtungen (Summe verbleibende Leasingraten z.L. der ER)			Leasing-Restverpflichtungen	
				Laufendes Jahr	Vorjahr
	Firma	Leasinggut	Leasingdauer	Fr.	Fr.
	Sharp Electronics (Schweiz) AG	2 Fotokopierer	01.10.2021 - 30.09.2026	17'636	2
	<b>Gesamtbetrag</b>			<b>17'636</b>	<b>2</b>



## Anhang

### Nachtragskreditkontrolle ER

Finanzkompetenzen gemäss GO:

Gemeindepräsident bis:

Gemeinderat bis:

Gemeindeversammlung ab:

e: Fr. 0 / w: Fr. 0

e: Fr. 30'000 / w: Fr. 15'000

e: Fr. 30'000 / w: Fr. 15'000

( nach § 150 Abs. 1 lit. o GG )

**Der Gemeinderat hat am 30. Mai 2022 beschlossen, gemäss Gemeindeordnung auf die ausdrückliche Beschlussfassung bzw. Kenntnisnahme von einmaligen Kreditüberschreitungen bis Fr. 6'000 sowie von jährlich wiederkehrenden Kreditüberschreitungen bis Fr. 3'000 zu verzichten.**

A13 Kreditüberschreitungen / Nachtragskredite der Erfolgsrechnung						o=ordentlich / d=dringlich / e=einmalig / w=wiederkehrend					
L-Nr.	Konto	Bezeichnung	Budgetkredit	Jahresrechnung	Überschreitung	Begründung	Nachtragskredit	o/d	e/w	Kompetenz	Datum Beschlussfassung
1	0222.3010.00	Löhne Sekretariat Baukommission	4'500.00	8'882.00	4'382.00	Aufstockung Anstellung	4'382.00	o	w	gebunden	
2	0222.3132.00	Honorare externe Berater, Gutachter, Fachexperten etc.	1'000.00	4'558.80	3'558.80	Höhere Bautätigkeit, mehr energietechn. Prüfungen	3'558.80	o	w	gebunden	
3	0228.3052.00	AG-Beiträge an Pensionskasse	77'820.00	82'487.05	4'667.05	Höhere Schülerzahl, mehr Lohnaufwand	4'667.05	o	w	gebunden	
4	0290.3144.00	Unterhalt Hochbauten, Gebäude	17'000.00	41'176.51	24'176.51	Wasserleitungsbruch, Bodensanierung Spielgruppenzimmer	24'176.51	d	e	GR	30.05.2022
5	1500.3301.00	Ausserplanmässige Abschreibungen Sachanlagen VV	0.00	11'178.05	11'178.05	Verkauf alter FW-Mannschaftswagen (Verlust)	11'178.05	d	e	GR	30.05.2022
6	2120.3020.01	Löhne Lehrpersonen (Stellvertretungen)	8'500.00	18'180.35	9'680.35	Mehr Ausfälle	9'680.35	o	w	gebunden	
7	2120.3102.00	Kopien/Drucksachen	4'000.00	7'376.65	3'376.65	Sharp: Nicht fakturierte Kopien Vorjahr	3'376.65	o	w	gebunden	
8	2120.3170.00	Reisekosten und Spesen	0.00	7'676.60	7'676.60	Im Konto 2120.3001.00 budgetiert	7'676.60	o	w	gebunden	
9	2170.3144.00	Unterhalt Hochbauten, Gebäude	9'000.00	21'848.20	12'848.20	Küchenabdeckung, Glasbruch	12'848.20	d	e	GR	30.05.2022
10	4210.3631.00	Beiträge an Kanton (Spitex)	45'000.00	56'277.45	11'277.45	Mehr Krankenpflege zu Hause als budgetiert	11'277.45	o	w	gebunden	
11	5455.3010.00	Löhne des Verwaltungs- und Betriebspersonal	0.00	4'282.50	4'282.50	Übernahme Frühkindliche Förderung durch Spielgruppe	4'282.50	o	w	gebunden	
12	5720.3612.00	Beitrag Sozialadministrationskosten	107'300.00	117'476.05	10'176.05	Höhere Kosten als vom Kanton budgetiert	10'176.05	o	w	gebunden	
13	5730.3637.00	Beiträge an Asylbewerber	114'000.00	168'544.70	54'544.70	Neuaufnahme Asylanten (auch mehr Rückerstattungen)	54'544.70	o	w	gebunden	
14	6152.3010.00	Löhne Verwaltungs- und Betriebspersonal	15'000.00	24'471.55	9'471.55	Mehr Einsätze Winterdienst	9'471.55	o	w	gebunden	
15	7101.3143.01	Unterhalt Leitungsnetz, Hydranten	25'000.00	86'324.15	61'324.15	Viele und zum Teil grosse Wasserleitungsbrüche, Hydrant ersetzen	61'324.15	d	e	gebunden	
16	7101.3181.00	Tatsächliche Forderungsverluste	0.00	3'376.10	3'376.10	Nicht budgetierte Verlustscheine	3'376.10	o	w	gebunden	
17	7101.3199.01	Kürzung Vorsteuer	0.00	8'775.62	8'775.62	Nicht budgetiert	8'775.62	o	w	gebunden	
18	7201.3199.00	Vorkürzung MWSt.	0.00	4'241.00	4'241.00	Nicht budgetiert	4'241.00	o	w	gebunden	



## Anhang

### Nachtragskreditkontrolle ER

Finanzkompetenzen gemäss GO:

Gemeindepräsident bis:

e: Fr. 0 / w: Fr. 0

Gemeinderat bis:

e: Fr. 30'000 / w: Fr. 15'000

Gemeindeversammlung ab:

e: Fr. 30'000 / w: Fr. 15'000

( nach § 150 Abs. 1 lit. o GG )

**Der Gemeinderat hat am 30. Mai 2022 beschlossen, gemäss Gemeindeordnung auf die ausdrückliche Beschlussfassung bzw. Kenntnisnahme von einmaligen Kreditüberschreitungen bis Fr. 6'000 sowie von jährlich wiederkehrenden Kreditüberschreitungen bis Fr. 3'000 zu verzichten.**

A13 Kreditüberschreitungen / Nachtragskredite der Erfolgsrechnung						o=ordentlich / d=dringlich / e=einmalig / w=wiederkehrend					
L-Nr.	Konto	Bezeichnung	Budgetkredit	Jahresrechnung	Überschreitung	Begründung	Nachtragskredit	o/d	e/w	Kompetenz	Datum Beschlussfassung
19	7300.3632.00	Tierkörpersammelstelle, Notschlachtlokal	950.00	4'730.00	3'780.00	Zusätzlicher Beitrag Baukosten Notschlachtstelle	3'780.00	d	e	GR	30.05.2022
20	7301.3130.01	Grüngut/Häckselaktion	21'000.00	24'758.75	3'758.75	Mehr Häckselgut	3'758.75	o	w	gebunden	
21	7710.3130.00	Kremationskosten	5'000.00	8'101.40	3'101.40	Mehr Todesfälle	3'101.40	o	w	gebunden	
22	7900.3320.00	Planmässige Abschreibungen	5'000.00	11'458.00	6'458.00	Nichtbudgetierte Abschreibung Zonenplanrevision	6'458.00	o	w	gebunden	
23	9100.3180.10	Einzelwertberichtigungen auf Steuerforderungen	0.00	7'100.00	7'100.00	Umverteilung von Einzel- auf Pauschalwertberichtigung Steuern	7'100.00	o	w	gebunden	
24	9100.3181.10	Tatsächliche Forderungsverluste Steuern	15'000.00	27'559.20	12'559.20	Mehr Verlustscheine als budgetiert	12'559.20	o	w	gebunden	
25	9610.3499.00	Vergütungszinsen auf Steuern	0.00	7'538.15	7'538.15	Nicht budgetiert	7'538.15	o	w	gebunden	
26	9630.3441.00	Wertberichtigung Grundstücke FV	0.00	5'328.00	5'328.00	Nicht budgetiert	5'328.00	o	w	gebunden	



## Anhang

<b>Nachtragskreditkontrolle IR</b>	Finanzkompetenzen gemäss Gemeindeordnung:	Gemeindepräsident bis:	e: Fr. 0'000 / w: Fr. 0'000
		Gemeinderat bis:	e: bis Fr. 30'000 / w: bis Fr. 15'000
		Gemeindeversammlung ab:	e: ab Fr. 30'000 / w: ab Fr. 15'000

( nach § 150 Abs. 1 lit. o GG )

**Der Gemeinderat hat am 30. Mai 2022 beschlossen, gemäss Gemeindeordnung auf die ausdrückliche Beschlussfassung bzw. Kenntnisnahme von einmaligen Kreditüberschreitungen bis Fr. 6'000 sowie von jährlich wiederkehrenden Kreditüberschreitungen bis Fr. 3'000 zu verzichten.**

A13.1 Kreditüberschreitungen / Nachtragskredite der Investitionsrechnung - Jahrestanchen (innerhalb des Verpflichtungskredites)											
L-Nr.	Konto	Bezeichnung	Budgetkredit	Jahresrechnung	Überschreitung	Begründung	Nachtragskredit	o=ordentlich / d=dringlich / e=einmalig / w=wiederkehrend			Datum Genehmigung
								o/d	e/w	Kompetenz	
1	1500.5060.00	<b>Feuerwehr</b> Feuerwehr-Fahrzeuge	0	26'234	26'234	Verschiebung der Anschaffung	26'234	o	e	GR	30.05.2022
2	2170.5030.01	<b>Schulliegenschaften</b> Schulhaus Brühl roter Platz	135'000	143'019	8'019	Verschiebung der Ausführung	8'019	o	e	GR	30.05.2022
3	2170.5040.01	<b>Schulliegenschaften</b> Überdachung Pausenplatz	75'000	133'460	58'460	Verschiebung der Ausführung	58'460	o	e	GV	04.07.2022
4	2170.5040.06	<b>Schulliegenschaften</b> Tore Geräteraum Turnhalle	0	15'210	15'210	Budgetiert 2020, Aufführung 2021	15'210	o	e	GR	30.05.2022
5	6150.5010.02	<b>Gemeindestrassen</b> Strassenbeleuchtung Umrüstung auf LED	20'000	36'539	16'539	Verschiebung der Ausführung und mehr ausgeführt	16'539	o	e	GR	30.05.2022
6	6510.5010.05	<b>Gemeindestrassen</b> Hofmattweg/St. Benediktweg	35'000	57'968	22'968	Mehr m2 ausgeführt als budgetiert	22'968	o	e	GR	30.05.2022
7	7101.5031.08	<b>Wasserversorgung SF</b> Käselstrasse/Holle	120'000	149'154	29'154	Höhere Kosten als budgetiert	29'154	o	e	GR	30.05.2022



## Anhang

### Verpflichtungskreditkontrolle

A14 Verpflichtungskredite der Investitionsrechnung										
Konto	Bezeichnung	Beschluss- datum	Beschluss- organ	Bruttokredit	kumulierte Ausgaben / Einnahmen bis 31.12.2020	Jahresrechnung Ausgaben 2021Einnahmen 2021		Total Ausgaben / Einnahmen bis 31.12.2021	Restkredit / Saldo	Schlussab- rechnung
1500.5060.00	Feuerwehr-Fahrzeuge	24.06.2019	GV	140'000	104'710	26'234	-	130'944	9'056	31.12.2021
1500.6310.01	Einnahmen Kanton/SGV	24.06.2019	GV				9'299	-9'299		31.12.2021
1500.6350.00	investitionsbeiträge von priv. Unternehmen		GR				9'700	-9'700		31.12.2021
2170.5030.01	Schulhaus Brühl roter Platz	10.12.2018 16.12.2019	GV	425'000	200'778	143'019	-	343'797	81'203	
2710.5030.03	LED-Beleuchtung Turnplatz	14.12.2020	GV	25'000		22'389		22'389	2'611	
2170.5040.01	Überdachung Pausenplatz	14.12.2020	GV	150'000	23'791	133'460		157'251	-7'251	31.12.2021
2170.5040.05	Schliessanlage	14.12.2020	GV	25'000				-	25'000	
2170.5040.06	Tore Geräteraum Turnhalle	14.12.2020	GV	15'000		15'210		15'210	-210	31.12.2021
2170.6310.00	Beitrag Kanton	14.12.2020	GV	-30'000			24'416	-24'416	-5'584	
6150.5010.02	Strassenbeleuchtung Umrüstung auf LED	10.12.2018/ 16.12.2019/ 14.12.2020	GV	160'000	129'385	36'539	-	165'924	-5'924	31.12.2021
6150.5010.05	Hofmattweg / St. Benediktweg	14.12.2020	GV	35'000		57'968	-	57'968	-22'968	31.12.2021
6150.5010.13	Verkehrsberuhigung innerorts	14.12.2020	GV	35'000				-	35'000	31.12.2021
7101.5031.08	Wasserversorgung Käselstrasse/Holle	14.12.2020	GV	120'000		149'154		149'154	-29'154	
7101.6340.00	Beiträge SGVSO	14.12.2020	GV	-28'800				-	-28'800	
7101.6370.00	Anschlussgebühren Wasser	14.12.2020	GV	-15'000			16'248	-16'248	1'248	
7201.5032.00	Sanierung Kanalisation nach GEP	10.12.2018/ 16.12.2019/ 14.12.2020	GV	150'000	98'290			98'290	51'710	
7201.5920.00	Übertrag Einnahmenüberschuss in ER					21'312		21'312	-21'312	
7201.6370.00	Anschlussgebühren Abwasser+Meteor	14.12.2020	GV	-25'000			29'246	-29'246	4'246	
7410.5020.00	Baulicher Unterhalt Bäche	16.12.2019	GV	30'000	17'072			17'072	12'928	31.12.2021
7900.5290.00	Zonenplanrevision, Leitbild	16.12.2019 14.12.2020	GV	100'000	12'117	36'139		48'256	51'744	
Total						641'425	88'908			



## Anhang

### Finanzkennzahlen

#### A15

##### Gewichteter Nettoverschuldungsquotient

(Nettoschuld I im Verhältnis zum  
gewichteten Fiskalertrag 100%)

2021	2020	2019	2018	2017	Mittelwert
56.19%	70.17%	76.63%	101.31%	147.78%	90.42%
Der Nettoverschuldungsquotient gibt an, welcher Anteil der direkten Steuern der natürlichen und juristischen Personen bzw. wie viele Jahrestanchen erforderlich wären, um die Nettoschulden abzutragen. Der Steuerertrag wird auf 100% gewichtet gerechnet.					

##### Richtwerte

< 100 %	gut
100 % - 150 %	genügend
> 150 %	schlecht

##### Selbstfinanzierungsgrad

(Selbstfinanzierung in Prozent  
der Nettoinvestitionen)

2021	2020	2019	2018	2017	Mittelwert
128.70%	147.43%	413.37%	611.23%	n.A.	325.18%
Der Selbstfinanzierungsgrad zeigt an, in welchem Ausmass Neuinvestitionen durch selbsterwirtschaftete Mittel finanziert werden können. Ein Selbstfinanzierungsgrad unter 100% führt zu einer Neuverschuldung. Liegt dieser Wert über 100%, können Schulden abgebaut werden. Mittelfristig sollte der SF-Grad im Durchschnitt gegen 100% sein, wobei auch der Stand der aktuellen Verschuldung eine Rolle spielt. Die Kennzahl kann starken Schwankungen unterliegen und sollte daher mittelfristig betrachtet werden.					

> 100%	mittel-/langfristig anzustreben
80% - 100%	verantwortbare Neuverschuldung
50% - 80%	problematische Neuverschuldung
< 50%	grosse Neuverschuldung

##### Eigenkapital zum Fiskalertrag

(Eigenkapital in % des Fiskalertrages)

2021	2020	2019	2018	2017	Mittelwert
96.27%	92.80%	82.35%	69.59%	57.51%	79.70%
Nach Gemeindegrösse abgestufte Mindestausstattung des Eigenkapitals (Bilanzüberschuss) zur Abdeckung von ausserplanmässigen Aufwandüberschüssen und zum Schutz vor einem Bilanzfehlbetrag.					

> 60 %	EG unter 2'000 Einwohner/innen EW (inkl. BG, KG; ZV)
> 30 %	EG 2'000 EW bis 9'999 EW
> 15 %	EG ab 10'000 EW

##### Eigenkapitaldeckungsgrad

(Bilanzüberschuss, -fehlbetrag in %  
zum Laufenden Aufwand)

2021	2020	2019	2018	2017	Mittelwert
62.12%	55.45%	49.68%	43.22%	34.16%	48.93%
Welche frei verfügbaren Reserven bestehen zur Deckung allfälliger Defizite. Es ist anzustreben, ausreichend frei verfügbare Reserven zu bilden, um Schwankungen auszugleichen. Je nach Gemeindegrösse sollten zwischen 15% bis 60% des Aufwandes aus der ER als Zielgrösse für den Bilanzüberschuss vorhanden sein.					

> 60 %	EG unter 2'000 Einwohner/innen EW (inkl. BG, KG; ZV)
> 30 %	EG 2'000 EW bis 9'999 EW
> 15 %	EG ab 10'000 EW



## Anhang

### Finanzkennzahlen

#### A15

##### Zinsbelastungsanteil

(Nettozinsen in Prozent des  
Laufenden Ertrags)

2021	2020	2019	2018	2017	Mittelwert
0.27%	0.39%	0.71%	1.07%	1.20%	0.73%
Der Zinsbelastungsanteil sagt aus, welcher Anteil des laufenden Ertrags durch den Zinsaufwand gebunden ist. Je tiefer der Wert, desto grösser der Handlungsspielraum.					

##### Richtwerte

0 % - 4 %	gut
4 % - 9 %	genügend
9 % und mehr	schlecht

##### Investitionsanteil

(Bruttoinvestitionen in Prozent  
des konsolidierten Gesamtaufwandes)

2021	2020	2019	2018	2017	Mittelwert
13.93%	11.78%	4.55%	5.73%	8.24%	8.85%
Der Investitionsanteil zeigt die Aktivität im Bereich der Investitionen und den Einfluss auf die Nettoverschuldung. Die Kennzahl kann von Jahr zu Jahr sehr stark schwanken. Eine Beurteilung über mehrere Jahre ist deshalb wichtig und sinnvoll zusammen mit dem Selbstfinanzierungsanteil.					

< 10 %	schwache Investitionstätigkeit
10 % - 20 %	mittlere Investitionstätigkeit
20 % - 30 %	starke Investitionstätigkeit
> 30 %	sehr starke Investitionstätigkeit

##### Nettoschuld I pro Einwohner

(Fremdkapital abzüglich  
Finanzvermögen)

2021	2020	2019	2018	2017	Mittelwert
1'263	1'379	1'532	2'090	2'917	1'836
Klassische Grösse zur Beurteilung der Verschuldung bzw. des Vermögens der Gemeinde.					

< 0	Nettovermögen
0 - 1'000	geringe Verschuldung
1'001 - 2'500	mittlere Verschuldung
2'501 - 5'000	hohe Verschuldung
> 5'000	sehr hohe Verschuldung

##### Nettoschuld II pro Einwohner

(Verwaltungsvermögen abzgl.  
Darlehen und Beteiligungen  
und Eigenkapital geteilt durch EW)

2021	2020	2019	2018	2017	Mittelwert
1'262	1'378	1'531	2'089	2'916	1'835
Grösse zur Beurteilung der Verschuldung bzw. des Vermögens der Gemeinde unter Abzug der Beteiligungen im Verwaltungsvermögen. Entspricht dem klassischen Begriff der "Nettolast".					

siehe Nettoschuld I

##### Bruttoverschuldungsanteil

(Bruttoschulden in Prozent des  
Laufenden Ertrages)

2021	2020	2019	2018	2017	Mittelwert
84.68%	93.97%	81.51%	106.53%	121.71%	97.68%
Der Bruttoverschuldungsanteil ist eine Grösse zur Beurteilung der Verschuldungssituation bzw. zur Frage, ob die Verschuldung in einem angemessenen Verhältnis zu den erwirtschafteten Erträgen steht. Er zeigt an, wieviele Prozente vom Finanzertrag benötigt werden, um die Bruttoschulden abzubauen.					

< 50 %	sehr gut
50 % - 100 %	gut
100% - 150 %	mittel
150 % - 200 %	schlecht
> 200 %	kritisch



## Anhang

### Finanzkennzahlen

#### A15

	2021	2020	2019	2018	2017	Mittelwert	Richtwerte	
<b>Kapitaldienstanteil</b>	<b>7.49%</b>	<b>7.39%</b>	<b>6.99%</b>	<b>7.07%</b>	<b>6.93%</b>	<b>7.17%</b>	0 % - 5 %	geringe Belastung
(Kapitalkosten im Verhältnis zum Laufenden Ertrag)	Der Kapitaldienstanteil ist die Messgrösse für die Belastung des Haushaltes durch Kapitalkosten. Die Kennzahl gibt Auskunft darüber, wie stark der Laufende Ertrag durch den Zinsendienst und die Abschreibungen (= Kapitaldienst) belastet ist. Ein hoher Anteil weist auf einen enger werdenden finanziellen Spielraum hin.						5 % - 15 %	tragbare Belastung
							> 15 %	hohe Belastung
<b>Selbstfinanzierungsanteil</b>	<b>15.38%</b>	<b>9.51%</b>	<b>15.14%</b>	<b>19.24%</b>	<b>20.24%</b>	<b>15.90%</b>	> 20 %	gut
(Selbstfinanzierung im Verhältnis zum Laufenden Ertrag)	Der Selbstfinanzierungsanteil charakterisiert die Finanzkraft und den finanziellen Spielraum einer Gemeinde. Er gibt an, welchen Anteil ihres Ertrages die öffentliche Körperschaft zur Finanzierung ihrer Investitionen aufwenden kann.						10 % - 20 %	mittel
							< 10 %	schlecht
<b>Bruttorendite Finanzvermögen</b>	<b>0.91%</b>	<b>0.74%</b>	<b>0.67%</b>	<b>0.72%</b>	<b>0.67%</b>	<b>0.74%</b>	3 % - 5 %	gut
(Ertrag Finanzvermögen im Verhältnis zum Finanzvermögen)	Die Bruttorendite gibt Auskunft, wieviel % der Finanzvermögensertrag im Verhältnis zum Finanzvermögen beträgt. Je nach wirtschaftlicher Situation und Liegenschaften im Finanzvermögen kann diese Berechnung stark variieren.						1 % - 3 %	genügend
							0 % - 1 %	schlecht
<b>Bruttoschulden pro Kopf</b>	<b>4'166</b>	<b>4'107</b>	<b>3'928</b>	<b>5'286</b>	<b>6'279</b>	<b>4'753</b>		
(Bruttoschulden pro Einwohner)	Diese Grösse ist für viele weiterführende Überlegungen von Bedeutung, insbesondere für die Finanzstatistik.							



# **Jahresrechnung - Details zum Finanzbericht**



Einzelkonten nach Funktionen		Jahresrechnung 2021		Budget 2021		Jahresrechnung 2020	
		Aufwand	Ertrag	Aufwand	Ertrag	Aufwand	Ertrag
<b>0</b>	<b>ALLGEMEINE VERWALTUNG</b>	<b>639'773.44</b>	<b>300'975.14</b>	<b>606'225</b>	<b>273'450</b>	<b>585'720.06</b>	<b>282'969.13</b>
	Nettoergebnis		338'798.30		332'775		302'750.93
<b>01</b>	<b>Legislative und Exekutive</b>	<b>63'064.15</b>		<b>65'750</b>		<b>58'474.60</b>	
	Nettoergebnis		63'064.15		65'750		58'474.60
<b>011</b>	<b>Legislative</b>	<b>11'815.40</b>		<b>15'670</b>		<b>11'335.50</b>	
	Nettoergebnis		11'815.40		15'670		11'335.50
<b>0110</b>	<b>Legislative</b>	<b>11'815.40</b>		<b>15'670</b>		<b>11'335.50</b>	
	Nettoergebnis		11'815.40		15'670		11'335.50
3000.00	Entschädigungen, Tag- und Sitzungsgelder an Behörden und Kommissionen	3'346.00		3'200		1'246.50	
3090.00	Aus- und Weiterbildung des Personals			400			
3102.00	Drucksachen, Publikationen, Stimmmaterial	234.80		1'600		1'761.65	
3132.01	Honorar externe Berater / Rechnungsprüfung	7'937.45		10'000		7'917.65	
3170.00	Reisekosten und Spesen	7.00		200		301.00	
3990.99	Interne Verrechnung Sozialleistungen	290.15		270		108.70	
<b>012</b>	<b>Exekutive</b>	<b>51'248.75</b>		<b>50'080</b>		<b>47'139.10</b>	
	Nettoergebnis		51'248.75		50'080		47'139.10
<b>0120</b>	<b>Exekutive</b>	<b>51'248.75</b>		<b>50'080</b>		<b>47'139.10</b>	
	Nettoergebnis		51'248.75		50'080		47'139.10
3000.00	Entschädigungen Behörden	30'661.80		29'750		26'250.00	
3000.01	Tag- und Sitzungsgelder Behörden	10'860.00		10'000		8'595.00	
3130.00	Dienstleistungen Dritter	600.00		500		1'182.20	
3132.00	Honorare externe Berater, Gutachter, Fachexperten / Anwaltskosten / Rechtsgeschäfte	1'070.10		2'000		3'459.35	
3170.00	Reisekosten und Spesen	374.00		500		461.60	
3199.00	Kredit Gemeinderat	2'969.20		3'000		3'060.75	
3990.99	Interne Verrechnung Sozialleistungen	4'713.65		4'330		4'130.20	
<b>02</b>	<b>Allgemeine Dienste</b>	<b>576'709.29</b>	<b>300'975.14</b>	<b>540'475</b>	<b>273'450</b>	<b>527'245.46</b>	<b>282'969.13</b>
	Nettoergebnis		275'734.15		267'025		244'276.33
<b>022</b>	<b>Allgemeine Dienste, übrige</b>	<b>481'333.48</b>	<b>290'820.34</b>	<b>472'216</b>	<b>270'150</b>	<b>466'141.56</b>	<b>279'340.33</b>
	Nettoergebnis		190'513.14		202'066		186'801.23



Einzelkonten nach Funktionen		Jahresrechnung 2021		Aufwand	Budget 2021		Jahresrechnung 2020	
		Aufwand	Ertrag		Ertrag		Aufwand	Ertrag
<b>0220</b>	<b>Allgemeine Dienste, übrige</b>	<b>265'673.04</b>	<b>73'407.50</b>	<b>269'776</b>	<b>75'700</b>		<b>263'387.61</b>	<b>77'869.73</b>
	Nettoergebnis		192'265.54		194'076			185'517.88
3000.00	Entschädigung, Tag- und Sitzungsgelder an Behörden und Kommissionen	8'108.05		8'000			7'721.50	
3010.00	Löhne Verwaltungs- und Betriebspersonal	151'426.80		160'000			152'681.60	
3090.00	Aus- und Weiterbildungskosten des Personals			1'500			1'210.00	
3100.00	Büromaterial	2'872.05		2'500			2'598.40	
3102.00	Drucksachen, Publikationen	98.00		1'500			575.10	
3110.00	Anschaffung Büromöbel und -geräte	5'410.20		4'500			246.65	
3113.00	Anschaffung Hardware	88.20					981.90	
3118.00	Immaterielle Anlagen (Anschaffung Software)			1'000				
3130.03	Telefon- und Mailgebühren	2'513.35		1'600			3'177.90	
3130.04	Betreibungsgebühren	3'239.15		2'000			4'811.95	
3130.05	Porti, Versandspesen	4'163.05		5'000			5'079.05	
3130.06	Gebühren und Bewilligungen / IDK / Ausweise	4'768.00		5'000			5'112.55	
3130.07	Internetgebühren	772.90		1'000			778.80	
3133.00	Informatik-Nutzungsaufwand / Lizenzen	12'077.05		15'000			13'217.90	
3134.00	Sachversicherungsprämien	3'244.50		1'950			3'244.50	
3138.00	Kurse, Prüfungen, Beratungen	11.55		500			269.25	
3150.00	Unterhalt Büromaschinen und -geräte	473.90		500			603.90	
3153.00	Unterhalt Informatik Hardware	1'325.10		1'000			399.00	
3158.00	Unterhalt Informatik Software	1'482.64		1'700			2'806.15	
3162.00	Raten für operatives Leasing / Mietleasing	517.30						
3170.00	Reisekosten und Spesen	490.25		1'000			594.75	
3199.01	Abo TNW Kauf	800.00		1'200			900.00	
3300.25	planmässige Abschreibungen altes VV	1'966.00		1'966			1'966.00	
3611.00	Entschädigung an Kanton	28'219.45		26'000			24'169.45	
3611.41	Bezugsprovisionen Kant. Steueramt KSTA	2'999.10					3'145.24	
3611.42	Bezugsprovisionen SSL	1'291.95					1'438.82	
3910.00	Interne Verrechnung DL Kopien	2'320.00					933.00	
3990.99	Interne Verrechnung Sozialleistungen	24'994.50		25'360			24'724.25	
4210.00	Gebühren für Amtshandlungen		8'500.85		10'000			10'362.38
4210.02	Gebühren für Amtshandlungen (Kanton)				1'000			1'000.00
4250.00	Verkäufe		300.00					100.00
4260.00	Rückerstattungen Dritter		4'698.40		3'500			4'549.70
4260.01	Rückerstattung Dritter Betreibungsgebühren		2'700.10		1'000			2'816.05
4260.02	Rückerstattung Dritter / Porti / Kopien		298.00		700			430.65
4260.03	Abo TNW Verkauf		495.00		700			485.00
4401.00	Zinsen Forderungen		15.45					
4612.00	Entschädigungen Kreisschule Thierstein West		31'143.80		35'000			32'143.30
4612.01	Entschädigung Bürgergemeinde		5'000.00		5'000			5'000.00



Einzelkonten nach Funktionen		Jahresrechnung 2021		Budget 2021		Jahresrechnung 2020	
		Aufwand	Ertrag	Aufwand	Ertrag	Aufwand	Ertrag
4612.10	Entschädigung Kirchgemeinde		5'443.90		5'000		5'033.90
4910.00	Interne Verrechnungen DL Porti, Telefon, Mail, Internet		1'186.00		800		1'929.00
4930.10	Interne Verrechnung Wasserversorgung		5'081.00		5'100		5'256.00
4930.20	Interne Verrechnung Abwasserbeseitigung		7'018.00		6'400		7'239.75
4930.30	Interne Verrechnung Abfallbeseitigung		1'527.00		1'500		1'524.00
<b>0222</b>	<b>Bauverwaltung</b>	<b>26'214.10</b>	<b>27'966.50</b>	<b>17'990</b>	<b>10'000</b>	<b>21'760.70</b>	<b>20'477.35</b>
	Nettoergebnis	1'752.40			7'990		1'283.35
3000.00	Löhne, Tag- und Sitzungsgelder Baukommission	7'081.00		9'000		4'540.00	
3010.00	Löhne Sekretariat Baukommission	8'882.00		4'500		4'492.55	
3100.00	Büromaterial, Drucksachen	5.20		100		31.20	
3102.00	Publikationen, Inserate	3'088.70		1'500		1'690.20	
3130.00	Dienstleistungen Dritter, Porti, Gebühren	323.00		200			
3132.00	Honorare externe Berater, Gutachter, Fachexperten etc.	4'558.80		1'000		1'578.90	
3132.01	Honorar externe Bauverwaltung					8'582.35	
3170.00	Reisekosten und Spesen	475.90		200			
3910.00	Interne Verrechnung DL Porti	271.00				58.00	
3990.99	Interne Verrechnung Sozialleistungen	1'528.50		1'490		787.50	
4210.00	Gebühren für Amtshandlungen		27'966.50		10'000		20'477.35
<b>0228</b>	<b>Allgemeine Personalkosten</b>	<b>189'446.34</b>	<b>189'446.34</b>	<b>184'450</b>	<b>184'450</b>	<b>180'993.25</b>	<b>180'993.25</b>
3050.00	AG-Beiträge an Sozialversicherungen	76'778.15		76'000		74'191.90	
3052.00	AG-Beiträge an Pensionskassen	82'487.05		77'820		78'821.45	
3052.05	Beitrag an Fehlbetrag PK	17'657.35		16'520		16'833.20	
3053.00	AG-Beiträge an Unfallversicherungen	2'872.10		4'500		2'171.50	
3055.00	AG-Beiträge an Krankentaggeldversicherungen	8'916.05		9'000		8'252.45	
3055.01	AG-Beiträge an GAV Krankentaggeldversicherung	735.64		610		722.75	
4990.99	Interne Verrechnung Sozialleistungen		189'446.34		184'450		180'993.25
<b>029</b>	<b>Verwaltungsliegenschaften, übrige</b>	<b>95'375.81</b>	<b>10'154.80</b>	<b>68'259</b>	<b>3'300</b>	<b>61'103.90</b>	<b>3'628.80</b>
	Nettoergebnis		85'221.01		64'959		57'475.10
<b>0290</b>	<b>Verwaltungsliegenschaften, übrige</b>	<b>95'375.81</b>	<b>10'154.80</b>	<b>68'259</b>	<b>3'300</b>	<b>61'103.90</b>	<b>3'628.80</b>
	Nettoergebnis		85'221.01		64'959		57'475.10
3010.00	Löhne Verwaltungsliegenschaften	15'557.50		14'500		14'069.00	
3101.00	Betriebs-, Verbrauchsmaterial	280.60		200		40.00	
3111.00	Anschaffung Apparate, Maschinen, Geräte, Fahrzeuge, Werkzeuge	389.05				337.85	
3120.00	Heizmaterial, Wasser, Energie	10'802.50		11'000		7'537.05	
3134.00	Sachversicherungsprämien	1'919.55		1'950		1'937.70	



Einzelkonten nach Funktionen		Jahresrechnung 2021		Aufwand	Budget 2021		Jahresrechnung 2020	
		Aufwand	Ertrag		Ertrag		Aufwand	Ertrag
3144.00	Unterhalt Hochbauten, Gebäude	41'176.51		17'000			11'094.55	
3151.00	Unterhalt Apparate, Maschinen, Geräte, Fahrzeuge, Werkzeuge						610.40	
3300.25	Planmässige Abschreibungen altes VV	20'519.00		19'389			19'389.00	
3900.00	Interne Verrechnung von Material- und Warenbezügen	1'869.00		2'000			2'206.00	
3990.00	Interne Verrechnung von Betriebs- und Verwaltungskosten	790.00		200			1'942.00	
3990.99	Interne Verrechnung Sozialleistungen	2'072.10		2'020			1'940.35	
4260.00	Rückerstattungen Dritter		6'464.80					1'367.80
4900.00	Interne Verrechnung von Material- und Warenbezügen		3'690.00		3'300			2'261.00
<b>1</b>	<b>ÖFFENTLICHE ORDNUNG UND SICHERHEIT, VERTEIDIGUNG</b>	<b>131'485.16</b>	<b>44'787.17</b>	<b>120'132</b>	<b>33'900</b>		<b>106'318.55</b>	<b>39'213.71</b>
	Nettoergebnis		86'697.99		86'232			67'104.84
<b>12</b>	<b>Rechtssprechung</b>	<b>1'730.05</b>	<b>1'510.00</b>	<b>2'210</b>	<b>1'950</b>		<b>1'730.70</b>	<b>1'700.00</b>
	Nettoergebnis		220.05		260			30.70
<b>120</b>	<b>Rechtssprechung</b>	<b>1'730.05</b>	<b>1'510.00</b>	<b>2'210</b>	<b>1'950</b>		<b>1'730.70</b>	<b>1'700.00</b>
	Nettoergebnis		220.05		260			30.70
<b>1201</b>	<b>Friedensrichter</b>	<b>1'730.05</b>	<b>1'510.00</b>	<b>2'210</b>	<b>1'950</b>		<b>1'730.70</b>	<b>1'700.00</b>
	Nettoergebnis		220.05		260			30.70
3000.00	Löhne, Tag- und Sitzungsgelder Friedensrichter	1'500.00		1'800			1'500.00	
3090.00	Aus- und Weiterbildung des Personals			150				
3634.00	Beiträge an öffentliche Unternehmungen	100.00		100			100.00	
3990.99	Interne Verrechnung Sozialleistungen	130.05		160			130.70	
4210.00	Gebühren für Amtshandlungen		60.00		200			300.00
4260.00	Entschädigungen Gemeinden		1'400.00		1'500			1'400.00
4270.00	Bussen		50.00		250			
<b>15</b>	<b>Feuerwehr</b>	<b>115'551.61</b>	<b>40'277.17</b>	<b>99'911</b>	<b>28'100</b>		<b>88'212.70</b>	<b>33'660.86</b>
	Nettoergebnis		75'274.44		71'811			54'551.84
<b>150</b>	<b>Feuerwehr</b>	<b>115'551.61</b>	<b>40'277.17</b>	<b>99'911</b>	<b>28'100</b>		<b>88'212.70</b>	<b>33'660.86</b>
	Nettoergebnis		75'274.44		71'811			54'551.84
<b>1500</b>	<b>Feuerwehr (allgemein)</b>	<b>115'551.61</b>	<b>40'277.17</b>	<b>99'911</b>	<b>28'100</b>		<b>88'212.70</b>	<b>33'660.86</b>
	Nettoergebnis		75'274.44		71'811			54'551.84
3000.00	Entschädigungen, Tag- und Sitzungsgelder an Behörden und Kommissionen	7'305.00		5'000			7'275.00	



Einzelkonten nach Funktionen		Jahresrechnung 2021		Budget 2021		Jahresrechnung 2020	
		Aufwand	Ertrag	Aufwand	Ertrag	Aufwand	Ertrag
3001.00	Feuerwehrsold	16'228.65		16'500		9'050.00	
3090.00	Aus- und Weiterbildung des Personals	1'435.95				416.15	
3090.01	Kurskosten	2'821.20		4'000			
3099.01	ärztliche Untersuchung Atemschutz	372.10		1'000		135.00	
3101.00	Betriebs-, Verbrauchsmaterial	1'550.35		1'000		905.15	
3102.00	Drucksachen, Publikationen	70.40		100		70.40	
3111.00	Anschaffung Apparate, Maschinen, Geräte, Fahrzeuge, Werkzeuge	1'831.25		5'000		7'214.20	
3112.00	Anschaffung Kleider, Wäsche	614.75		500		443.80	
3120.00	Ver- und Entsorgung Liegenschaften VV	3'115.50		4'000		3'052.35	
3130.00	Dienstleistungen Dritter,	200.00					
3130.01	Kommunikationskosten (Telefon, Funkgebühren, Alarmierung)	2'341.36		2'800		2'673.40	
3130.03	Mitglieder- und Verbandsbeiträge	1'005.75		1'340		1'005.75	
3134.00	Sachversicherungsprämien	3'491.35		2'560		3'280.20	
3137.01	Strassenverkehrssteuer	717.65		650		626.75	
3144.00	Unterhalt Hochbauten, Gebäude	4'203.05		500		250.95	
3151.00	Unterhalt Apparate, Maschinen, Geräte, Fahrzeuge, Werkzeuge	3'588.00		2'000		3'020.60	
3151.01	Unterhalt Atemschutz	2'303.70		2'200		2'013.75	
3170.00	Reisekosten und Spesen	64.00		800			
3170.01	Verpflegung Hauptübung + Einsätze	580.00		1'000		540.00	
3300.00	Planmässige Abschreibungen VV	5'812.00		3'600			
3300.25	Planmässige Abschreibungen altes VV	28'235.00		29'841		29'841.00	
3301.00	Ausserplanmässige Abschreibungen Sachanlagen VV	11'178.05					
3612.00	Löschwasserversorgung	15'785.00		15'000			
3910.00	Interne Verrechnungen DL Telefon, Mail	68.00		100		164.00	
3990.02	Löschwasserversorgung					15'600.00	
3990.99	Interne Verrechnung Sozialleistungen	633.55		420		634.25	
4200.00	Feuerwehrpflicht-Ersatzabgabe		37'783.87		27'500		31'382.31
4260.00	Rückerstattungen Dritter, Schäden		70.00				
4270.00	Bussen		360.00		600		600.00
4631.01	Beiträge Gebäudeversicherung (SGV)		2'063.30				1'678.55
<b>16</b>	<b>Verteidigung</b>	<b>14'203.50</b>	<b>3'000.00</b>	<b>18'011</b>	<b>3'850</b>	<b>16'375.15</b>	<b>3'852.85</b>
	Nettoergebnis		11'203.50		14'161		12'522.30
<b>161</b>	<b>Militärische Verteidigung</b>	<b>4'666.30</b>		<b>1'711</b>		<b>1'711.00</b>	
	Nettoergebnis		4'666.30		1'711		1'711.00



Einzelkonten nach Funktionen		Jahresrechnung 2021		Budget 2021		Jahresrechnung 2020	
		Aufwand	Ertrag	Aufwand	Ertrag	Aufwand	Ertrag
<b>1610</b>	<b>Militärische Verteidigung</b>	<b>4'666.30</b>		<b>1'711</b>		<b>1'711.00</b>	
	Nettoergebnis		4'666.30		1'711		1'711.00
3144.00	Unterhalt Hochbauten, Gebäude	3'555.30		600		600.00	
3300.25	planmässige Abschreibungen altes VV			1'111		1'111.00	
3660.25	Planmässige Abschreibungen Investitionsbeiträge altes VV	1'111.00					
<b>162</b>	<b>Zivile Verteidigung</b>	<b>9'537.20</b>	<b>3'000.00</b>	<b>16'300</b>	<b>3'850</b>	<b>14'664.15</b>	<b>3'852.85</b>
	Nettoergebnis		6'537.20		12'450		10'811.30
<b>1620</b>	<b>Zivilschutz (allgemein)</b>	<b>9'537.20</b>	<b>3'000.00</b>	<b>16'300</b>	<b>3'850</b>	<b>14'664.15</b>	<b>3'852.85</b>
	Nettoergebnis		6'537.20		12'450		10'811.30
3010.00	Löhne Verwaltungs- und Betriebspersonal	800.00		800		800.00	
3134.00	Sachversicherungsprämien	150.00		200		151.95	
3144.00	Unterhalt Hochbauten, Gebäude			600		434.55	
3612.00	Entschädigungen RZSO	7'022.40		12'600		10'232.40	
3612.01	Entschädigung Reg. Führungsstab	1'282.20		1'800		2'866.15	
3612.02	Entschädigung Regionale Sanitätsanlage RSA	282.60		300		179.10	
4612.03	Rückerstattungen Gemeinden				850		852.85
4631.00	Beiträge vom Kanton		3'000.00		3'000		3'000.00
<b>2</b>	<b>BILDUNG</b>	<b>1'761'956.92</b>	<b>376'382.20</b>	<b>1'893'654</b>	<b>369'500</b>	<b>1'776'509.84</b>	<b>345'101.90</b>
	Nettoergebnis		1'385'574.72		1'524'154		1'431'407.94
<b>21</b>	<b>Obligatorische Schule</b>	<b>1'702'598.67</b>	<b>376'382.20</b>	<b>1'833'254</b>	<b>369'500</b>	<b>1'725'509.84</b>	<b>345'101.90</b>
	Nettoergebnis		1'326'216.47		1'463'754		1'380'407.94
<b>211</b>	<b>Eingangsstufe und Primarstufe I</b>	<b>207'427.94</b>	<b>93'253.07</b>	<b>211'821</b>	<b>94'320</b>	<b>196'647.92</b>	<b>76'432.20</b>
	Nettoergebnis		114'174.87		117'501		120'215.72
<b>2110</b>	<b>Kindergarten</b>	<b>207'427.94</b>	<b>93'253.07</b>	<b>211'821</b>	<b>94'320</b>	<b>196'647.92</b>	<b>76'432.20</b>
	Nettoergebnis		114'174.87		117'501		120'215.72
3020.00	Löhne Lehrpersonen	163'339.75		164'000		153'121.75	
3020.01	Löhne Lehrpersonen (Stellvertretungen)	2'523.95		5'000		3'075.30	
3090.00	Aus- und Weiterbildung des Personals			1'000			
3104.00	Lehrmittel	209.50		1'000		26.40	
3104.02	Schulmaterial	4'073.33		4'900		4'905.97	
3110.00	Anschaffung Mobilien und Geräte	2'319.45		800		2'151.30	
3130.01	Honorar Dolmetscher			500			
3150.00	Unterhalt Büromöbel und -geräte	141.00		200		220.00	



Einzelkonten nach Funktionen		Jahresrechnung 2021		Aufwand	Budget 2021		Jahresrechnung 2020	
		Aufwand	Ertrag		Ertrag		Aufwand	Ertrag
3153.00	Unterhalt Informatik Hardware			200				
3171.00	Exkursionen, Schulreisen	399.75		250			196.50	
3910.00	Interne Verrechnungen DL Telefon, Mail, Internet	437.00		200			724.00	
3990.99	Interne Verrechnung Sozialleistungen	33'984.21		33'771			32'226.70	
4631.00	Beiträge vom Kanton		92'003.07		92'820			73'182.20
4632.01	Beitrag EWG Beinwil		1'250.00		1'500			3'250.00
<b>212</b>	<b>Primarstufe II</b>	<b>657'578.12</b>	<b>200'906.53</b>	<b>695'777</b>	<b>186'660</b>	<b>654'118.11</b>	<b>179'597.15</b>	
	Nettoergebnis		456'671.59		509'117			474'520.96
<b>2120</b>	<b>Primarschule</b>	<b>657'578.12</b>	<b>200'906.53</b>	<b>695'777</b>	<b>186'660</b>	<b>654'118.11</b>	<b>179'597.15</b>	
	Nettoergebnis		456'671.59		509'117			474'520.96
3001.00	Vergütungen an Behörden und Kommissionen (Zivildienst)	8'438.90		15'000			5'177.90	
3020.00	Löhne Lehrpersonen	478'528.75		481'900			467'750.60	
3020.01	Löhne Lehrpersonen (Stellvertretungen)	18'180.35		8'500			12'467.10	
3020.02	Löhne IT-Support			3'000			630.00	
3020.03	Löhne Lehrpersonen (Musikgrundkurs)	3'511.35		10'000				
3020.09	Rückerstattung Lohn (KTG, MSE, EO)	-17'945.10						
3064.00	Überbrückungsrenten						4'595.20	
3090.00	Aus- und Weiterbildung des Personals			3'000			710.58	
3102.00	Kopien/Drucksachen	7'376.65		4'000			2'665.65	
3103.00	Fachliteratur, Zeitschriften	28.00		200			102.00	
3104.00	Lehrmittel	2'282.54		8'500			4'987.39	
3104.02	Schulmaterial	15'187.21		15'900			11'625.04	
3104.03	Schulmaterial Werken	2'836.95		4'900			1'271.05	
3104.04	Schulmaterial Spezielle Förderung und DAZ	624.20		500			281.45	
3104.05	Schulbibliothek	1'460.20		1'500			1'486.80	
3110.00	Anschaffung Büromöbel und -geräte	1'543.90		2'800			838.50	
3111.00	Anschaffung Gerätschaften Turnhalle	9'997.29		10'000			2'785.75	
3111.01	Anschaffung Gerätschaften Werken						767.75	
3113.00	Anschaffung Informatik Hardware			5'100			2'897.10	
3118.00	Immaterielle Anlagen (Anschaffung Software)	233.00		800				
3119.00	Anschaffung Einrichtungsgegenstände, Raumausstattung	1'095.00						
3130.01	Telefongebühren			100			60.00	
3130.03	Internet-Gebühren	1'756.05		1'500			1'667.90	
3132.00	Honorar Dolmetscher			500			165.00	
3150.00	Unterhalt Büromöbel und -geräte			500				
3151.00	Unterhalt Gerätschaften Turnhalle			500				
3153.00	Unterhalt Informatik Hardware			900			264.25	
3158.00	Unterhalt Informatik Software			500			611.00	



Einzelkonten nach Funktionen		Jahresrechnung 2021		Budget 2021		Jahresrechnung 2020	
		Aufwand	Ertrag	Aufwand	Ertrag	Aufwand	Ertrag
3161.00	Mieten, Benützungskosten Mobilien	1'586.85		1'000		2'093.40	
3170.00	Reisekosten und Spesen	7'676.60				3'536.00	
3171.00	Exkursionen, Schulreisen und Lager	7'733.70		13'100		9'946.30	
3300.25	planmässige Abschreibungen altes VV	317.00		317		317.00	
3612.01	Beitrag Musikunterricht					1'440.00	
3612.02	Logopädieunterricht					11'272.55	
3910.00	Interne Verrechnungen DL Telefon, Mail	410.00		500		983.00	
3990.99	Interne Verrechnung Sozialleistungen	104'718.73		100'760		100'721.85	
4260.00	Rückerstattungen Dritter				2'000		2'110.20
4612.00	Entschädigungen von Gemeinden und Gemeindezweckverbänden				2'000		2'989.70
4631.00	Beiträge vom Kanton		198'586.53		182'660		173'564.25
4910.00	Interne Verrechnung DL Kopien		2'320.00				933.00
<b>213</b>	<b>Oberstufe / Sekundarstufe I</b>	<b>479'553.81</b>	<b>54'720.00</b>	<b>529'543</b>	<b>54'720</b>	<b>523'548.12</b>	<b>54'720.00</b>
	Nettoergebnis		424'833.81		474'823		468'828.12
<b>2130</b>	<b>Sekundarstufe</b>	<b>144'000.00</b>	<b>54'720.00</b>	<b>144'000</b>	<b>54'720</b>	<b>144'000.00</b>	<b>54'720.00</b>
	Nettoergebnis		89'280.00		89'280		89'280.00
3611.00	Entschädigungen an progymnasialen Unterricht	144'000.00		144'000		144'000.00	
4631.00	Beiträge vom Kanton		54'720.00		54'720		54'720.00
<b>2136</b>	<b>Kreisschule</b>	<b>335'553.81</b>		<b>385'543</b>		<b>379'548.12</b>	
	Nettoergebnis		335'553.81		385'543		379'548.12
3612.00	Entschädigung Kreisschule Thierstein West	332'010.81		382'000		376'005.12	
3660.00	Planmässige Abschreibungen IR-Beiträge	3'543.00		3'543		3'543.00	
<b>214</b>	<b>Musikschulen</b>	<b>62'749.55</b>	<b>14'001.00</b>	<b>79'500</b>	<b>17'000</b>	<b>69'846.75</b>	<b>16'867.30</b>
	Nettoergebnis		48'748.55		62'500		52'979.45
<b>2140</b>	<b>Musikschulen</b>	<b>62'749.55</b>	<b>14'001.00</b>	<b>79'500</b>	<b>17'000</b>	<b>69'846.75</b>	<b>16'867.30</b>
	Nettoergebnis		48'748.55		62'500		52'979.45
3612.00	Entschädigungen an Musikschule Laufental-Thierstein	62'749.55		79'500		69'846.75	
4631.00	Beiträge vom Kanton		14'001.00		17'000		16'867.30
<b>217</b>	<b>Schulliegenschaften</b>	<b>229'323.50</b>	<b>9'278.00</b>	<b>241'813</b>	<b>5'300</b>	<b>214'105.15</b>	<b>5'994.85</b>
	Nettoergebnis		220'045.50		236'513		208'110.30



Einzelkonten nach Funktionen		Jahresrechnung 2021		Budget 2021		Jahresrechnung 2020	
		Aufwand	Ertrag	Aufwand	Ertrag	Aufwand	Ertrag
<b>2170</b>	<b>Schulliegenschaften</b>	<b>229'323.50</b>	<b>9'278.00</b>	<b>241'813</b>	<b>5'300</b>	<b>214'105.15</b>	<b>5'994.85</b>
	Nettoergebnis		220'045.50		236'513		208'110.30
3010.00	Löhne Verwaltungs- und Betriebspersonal	70'660.35		72'000		69'359.20	
3101.00	Betriebs-, Verbrauchsmaterial	4'161.10		5'000		5'874.00	
3111.00	Anschaffung Apparate, Maschinen, Geräte, Fahrzeuge, Werkzeuge	1'401.25		2'000		7'482.35	
3120.00	Heizmaterial, Energie, Wasser	20'283.00		23'000		21'221.60	
3120.01	Entsorgungsgebühren	2'752.20		3'000		2'162.90	
3134.00	Sachversicherungsprämien	6'916.85		7'000		6'968.70	
3140.00	Unterhalt Sportplatz	347.25		10'000		1'639.85	
3140.01	Unterhalt Umgebung Schulhaus			1'000			
3144.00	Unterhalt Hochbauten, Gebäude	21'848.20		9'000		10'720.15	
3151.00	Unterhalt Apparate, Maschinen, Geräte, Fahrzeuge, Werkzeuge	632.40		3'000		3'255.20	
3170.00	Reisekosten und Spesen	600.00		600		600.00	
3300.00	Planmässige Abschreibungen VV Tiefbau	21'943.00		28'100			
3300.25	Planmässige Abschreibungen altes VV	63'423.00		63'423		63'423.00	
3300.40	Planmässige Abschreibungen Hochbauten VV allgemeiner Haushalt					3'881.00	
3300.60	Planmässige Abschreibungen Mobilien VV allgemeiner Haushalt					4'442.00	
3900.00	Interne Verrechnung von Material- und Warenbezügen	3'690.00		3'300		2'261.00	
3990.00	Interne Verrechnung von Betriebs- und Verwaltungskosten	200.00		800		485.00	
3990.99	Interne Verrechnung Sozialleistungen	10'464.90		10'590		10'329.20	
4240.00	Benützungsgebühren MZH		300.00		1'000		981.05
4240.01	Benützungsgebühren Mobiliar, Geschirr		35.00		200		178.25
4260.00	Rückerstattungen Dritter, Schäden		5'098.00				931.55
4260.01	Beitrag an Rasenunterhalt		600.00		600		600.00
4900.00	Interne Verrechnung Entsorgungsgebühren		3'245.00		3'500		3'304.00
<b>219</b>	<b>Obligatorische Schule, übrige</b>	<b>65'965.75</b>	<b>4'223.60</b>	<b>74'800</b>	<b>11'500</b>	<b>67'243.79</b>	<b>11'490.40</b>
	Nettoergebnis		61'742.15		63'300		55'753.39
<b>2190</b>	<b>Schulleitung und Schulverwaltung</b>	<b>54'149.35</b>		<b>53'500</b>		<b>57'822.49</b>	
	Nettoergebnis		54'149.35		53'500		57'822.49
3090.00	Aus- und Weiterbildung des Personals					28.58	
3100.00	Büromaterial	212.95		800		997.84	
3102.00	Drucksachen, Publikationen			500			
3110.00	Anschaffung Büromöbel und -geräte			300			
3171.00	Schulschluss-Essen	1'060.00		900		561.40	



Einzelkonten nach Funktionen		Jahresrechnung 2021		Budget 2021		Jahresrechnung 2020	
		Aufwand	Ertrag	Aufwand	Ertrag	Aufwand	Ertrag
3612.00	Entschädigungen an Gemeinden und Gemeindezweckverbände (Schulleitung, Sekretariat)	52'777.65		51'000		50'646.22	
3612.01	Entschädigung an Gemeinden und Gemeindezweckverbände (Schulsozialarbeit)	98.75				5'588.45	
<b>2192</b>	<b>Volksschule allgemein</b>	<b>3'645.55</b>	<b>4'223.60</b>	<b>9'300</b>	<b>11'500</b>	<b>9'421.30</b>	<b>11'490.40</b>
	Nettoergebnis	578.05		2'200		2'069.10	
3637.00	Schülertransporte	3'645.55		9'300		9'421.30	
4631.00	Beitrag Kanton an Schülertransporte		4'223.60		11'500		11'490.40
<b>2194</b>	<b>Schulsozialarbeit</b>	<b>8'170.85</b>		<b>12'000</b>			
	Nettoergebnis		8'170.85		12'000		
3130.00	Schulsozialarbeit	8'170.85		12'000			
<b>22</b>	<b>Sonderschulen</b>	<b>59'358.25</b>		<b>60'400</b>		<b>51'000.00</b>	
	Nettoergebnis		59'358.25		60'400		51'000.00
<b>220</b>	<b>Sonderschulen</b>	<b>59'358.25</b>		<b>60'400</b>		<b>51'000.00</b>	
	Nettoergebnis		59'358.25		60'400		51'000.00
<b>2203</b>	<b>Heilpädagogische Sonderschule</b>	<b>59'358.25</b>		<b>60'400</b>		<b>51'000.00</b>	
	Nettoergebnis		59'358.25		60'400		51'000.00
3612.00	Heilp. Sonderschule, Entschädigung	48'000.00		48'000		51'000.00	
3612.01	Ambulatorium Logopädie Breitenbach	11'358.25		12'400			
<b>3</b>	<b>KULTUR, SPORT UND FREIZEIT, KIRCHE</b>	<b>11'085.10</b>	<b>1'300.00</b>	<b>16'052</b>	<b>500</b>	<b>23'746.80</b>	<b>390.00</b>
	Nettoergebnis		9'785.10		15'552		23'356.80
<b>32</b>	<b>Kultur, übrige</b>	<b>8'759.60</b>	<b>1'300.00</b>	<b>11'600</b>	<b>500</b>	<b>22'033.75</b>	<b>390.00</b>
	Nettoergebnis		7'459.60		11'100		21'643.75
<b>329</b>	<b>Kultur, übrige</b>	<b>8'759.60</b>	<b>1'300.00</b>	<b>11'600</b>	<b>500</b>	<b>22'033.75</b>	<b>390.00</b>
	Nettoergebnis		7'459.60		11'100		21'643.75
<b>3290</b>	<b>Kultur, übrige</b>	<b>8'759.60</b>	<b>1'300.00</b>	<b>11'600</b>	<b>500</b>	<b>22'033.75</b>	<b>390.00</b>
	Nettoergebnis		7'459.60		11'100		21'643.75
3130.01	Dorfanlässe /Banntag			1'500			
3170.00	Bundes- und Jungbürgerfeier	396.00		1'000			



Einzelkonten nach Funktionen		Jahresrechnung 2021		Budget 2021		Jahresrechnung 2020	
		Aufwand	Ertrag	Aufwand	Ertrag	Aufwand	Ertrag
3170.01	Fasnachtsbrauch			600		773.15	
3170.02	Andere Anlässe	88.60		400			
3636.01	Beiträge an Brass Band Erschwil	3'600.00		3'600		3'600.00	
3636.02	Beiträge an Institutionen und Vereine	4'675.00		4'500		17'660.60	
4210.00	Anlassbewilligungen		1'300.00		500		390.00
<b>34</b>	<b>Sport und Freizeit</b>	<b>2'325.50</b>		<b>4'452</b>		<b>1'713.05</b>	
	Nettoergebnis		2'325.50		4'452		1'713.05
<b>342</b>	<b>Freizeit</b>	<b>2'325.50</b>		<b>4'452</b>		<b>1'713.05</b>	
	Nettoergebnis		2'325.50		4'452		1'713.05
<b>3420</b>	<b>Freizeit</b>	<b>1'873.50</b>		<b>4'000</b>		<b>1'261.05</b>	
	Nettoergebnis		1'873.50		4'000		1'261.05
3010.00	Besoldung Platzwart Fasnachtshübeli	1'050.00		1'000		1'005.00	
3140.00	Unterhalt Gemeindeplatz	823.50		3'000		126.80	
3140.01	Unterhalt Fasnachtshübeli					129.25	
<b>3424</b>	<b>Parkanlagen, Wanderwege</b>	<b>452.00</b>		<b>452</b>		<b>452.00</b>	
	Nettoergebnis		452.00		452		452.00
3300.25	planmässige Abschreibungen altes VV	452.00		452		452.00	
<b>4</b>	<b>GESUNDHEIT</b>	<b>195'561.30</b>		<b>188'659</b>		<b>208'333.40</b>	
	Nettoergebnis		195'561.30		188'659		208'333.40
<b>41</b>	<b>Spitäler, Kranken- und Pflegeheime</b>	<b>118'624.25</b>		<b>122'859</b>		<b>132'034.75</b>	
	Nettoergebnis		118'624.25		122'859		132'034.75
<b>412</b>	<b>Alters-, Kranken- und Pflegeheime</b>	<b>118'624.25</b>		<b>122'859</b>		<b>132'034.75</b>	
	Nettoergebnis		118'624.25		122'859		132'034.75
<b>4120</b>	<b>Alters-, Kranken- und Pflegeheime</b>	<b>118'624.25</b>		<b>122'859</b>		<b>132'034.75</b>	
	Nettoergebnis		118'624.25		122'859		132'034.75
3632.00	Pflegekostenbeitrag	116'735.25		120'970		130'145.75	
3660.25	Planmässige Abschreibungen Investitionsbeiträge altes VV	1'889.00		1'889		1'889.00	



Einzelkonten nach Funktionen		Jahresrechnung 2021		Budget 2021		Jahresrechnung 2020	
		Aufwand	Ertrag	Aufwand	Ertrag	Aufwand	Ertrag
<b>42</b>	<b>Ambulante Krankenpflege</b>	<b>56'838.45</b>		<b>45'600</b>		<b>55'211.60</b>	
	Nettoergebnis		56'838.45		45'600		55'211.60
<b>421</b>	<b>Ambulante Krankenpflege</b>	<b>56'838.45</b>		<b>45'600</b>		<b>55'211.60</b>	
	Nettoergebnis		56'838.45		45'600		55'211.60
<b>4210</b>	<b>Ambulante Krankenpflege</b>	<b>56'838.45</b>		<b>45'600</b>		<b>55'211.60</b>	
	Nettoergebnis		56'838.45		45'600		55'211.60
3631.00	Beiträge an Kanton (Spitex)	56'277.45		45'000		54'839.20	
3636.00	Beiträge an Kinderspitex	561.00		600		372.40	
<b>43</b>	<b>Gesundheitsprävention</b>	<b>20'098.60</b>		<b>20'200</b>		<b>21'087.05</b>	
	Nettoergebnis		20'098.60		20'200		21'087.05
<b>431</b>	<b>Alkohol- und Drogenprävention</b>	<b>15'895.00</b>		<b>15'900</b>		<b>15'827.00</b>	
	Nettoergebnis		15'895.00		15'900		15'827.00
<b>4310</b>	<b>Alkohol- und Drogenprävention</b>	<b>15'895.00</b>		<b>15'900</b>		<b>15'827.00</b>	
	Nettoergebnis		15'895.00		15'900		15'827.00
3636.01	Beiträge an Suchthilfe	15'895.00		15'900		15'827.00	
<b>433</b>	<b>Schulgesundheitsdienst</b>	<b>4'203.60</b>		<b>4'300</b>		<b>5'260.05</b>	
	Nettoergebnis		4'203.60		4'300		5'260.05
<b>4330</b>	<b>Schulgesundheitsdienst</b>	<b>4'203.60</b>		<b>4'300</b>		<b>5'260.05</b>	
	Nettoergebnis		4'203.60		4'300		5'260.05
3010.00	Löhne Verwaltungs- und Betriebspersonal	2'739.40		3'000		3'429.30	
3106.00	Medizinisches Material	31.05		200		35.55	
3170.00	Reisekosten und Spesen	31.20					
3637.00	Beiträge an Zahnbehandlungskosten	1'164.40		800		1'496.25	
3990.99	Interne Verrechnung Sozialleistungen	237.55		300		298.95	
<b>5</b>	<b>SOZIALE SICHERHEIT</b>	<b>913'427.90</b>	<b>148'642.15</b>	<b>887'770</b>	<b>128'700</b>	<b>920'892.05</b>	<b>159'258.95</b>
	Nettoergebnis		764'785.75		759'070		761'633.10
<b>53</b>	<b>Alter + Hinterlassene</b>	<b>304'031.00</b>		<b>327'400</b>		<b>307'952.75</b>	
	Nettoergebnis		304'031.00		327'400		307'952.75



Einzelkonten nach Funktionen		Jahresrechnung 2021		Budget 2021		Jahresrechnung 2020	
		Aufwand	Ertrag	Aufwand	Ertrag	Aufwand	Ertrag
<b>532</b>	<b>Ergänzungsleistungen AHV</b>	<b>300'195.00</b>		<b>319'400</b>		<b>307'952.75</b>	
	Nettoergebnis		300'195.00		319'400		307'952.75
<b>5320</b>	<b>Ergänzungsleistungen AHV</b>	<b>300'195.00</b>		<b>319'400</b>		<b>307'952.75</b>	
	Nettoergebnis		300'195.00		319'400		307'952.75
3611.00	Verwaltungskosten EL AHV	15'154.70		14'200		13'298.40	
3631.00	Ergänzungsleistungen zur AHV	285'040.30		305'200		294'654.35	
<b>535</b>	<b>Leistungen an das Alter</b>	<b>3'836.00</b>		<b>8'000</b>			
	Nettoergebnis		3'836.00		8'000		
<b>5350</b>	<b>Leistungen an das Alter</b>	<b>3'836.00</b>		<b>8'000</b>			
	Nettoergebnis		3'836.00		8'000		
3170.00	Seniorenausflug	3'836.00		8'000			
<b>54</b>	<b>Familie und Jugend</b>	<b>17'853.60</b>	<b>3'337.50</b>	<b>15'000</b>		<b>14'024.80</b>	
	Nettoergebnis		14'516.10		15'000		14'024.80
<b>543</b>	<b>Alimentenbevorschussung und -inkasso</b>	<b>13'155.05</b>		<b>15'000</b>		<b>14'024.80</b>	
	Nettoergebnis		13'155.05		15'000		14'024.80
<b>5430</b>	<b>Alimentenbevorschussung und -inkasso</b>	<b>13'155.05</b>		<b>15'000</b>		<b>14'024.80</b>	
	Nettoergebnis		13'155.05		15'000		14'024.80
3632.00	Alimentenbevorschussung	13'155.05		15'000		14'024.80	
<b>545</b>	<b>Leistungen an Familien</b>	<b>4'698.55</b>	<b>3'337.50</b>				
	Nettoergebnis		1'361.05				
<b>5455</b>	<b>Frühkindliche Förderung</b>	<b>4'698.55</b>	<b>3'337.50</b>				
	Nettoergebnis		1'361.05				
3010.00	Löhne des Verwaltungs- und Betriebspersonal	4'282.50					
3100.00	Büromaterial	44.60					
3990.99	Interne Verrechnung Sozialleistungen	371.45					
4230.00	Schulgelder (Elternbeiträge)		3'337.50				



Einzelkonten nach Funktionen		Jahresrechnung 2021		Aufwand	Budget 2021		Jahresrechnung 2020	
		Aufwand	Ertrag		Ertrag		Aufwand	Ertrag
<b>57</b>	<b>Sozialhilfe und Asylwesen</b>	<b>591'543.30</b>	<b>145'304.65</b>	<b>545'370</b>	<b>128'700</b>	<b>598'914.50</b>	<b>159'258.95</b>	
	Nettoergebnis		446'238.65		416'670		439'655.55	
<b>572</b>	<b>Wirtschaftliche Hilfe</b>	<b>420'315.00</b>		<b>425'700</b>		<b>453'065.75</b>		
	Nettoergebnis		420'315.00		425'700		453'065.75	
<b>5720</b>	<b>Gesetzliche wirtschaftliche Hilfe</b>	<b>419'099.50</b>		<b>424'500</b>		<b>451'855.45</b>		
	Nettoergebnis		419'099.50		424'500		451'855.45	
3612.00	Beitrag Sozialadministrationskosten	117'476.05		107'300		131'507.62		
3632.00	Sozialhilfe, Lastenausgleich	301'623.45		317'200		320'347.83		
<b>5721</b>	<b>Freiwillige wirtschaftliche Hilfe</b>	<b>1'215.50</b>		<b>1'200</b>		<b>1'210.30</b>		
	Nettoergebnis		1'215.50		1'200		1'210.30	
3636.01	Beiträge Ehe- und Lebensberatung	1'215.50		1'200		1'210.30		
<b>573</b>	<b>Asylwesen</b>	<b>171'228.30</b>	<b>145'304.65</b>	<b>119'670</b>	<b>128'700</b>	<b>145'848.75</b>	<b>159'258.95</b>	
	Nettoergebnis		25'923.65	9'030		13'410.20		
<b>5730</b>	<b>Asylwesen</b>	<b>171'228.30</b>	<b>145'304.65</b>	<b>119'670</b>	<b>128'700</b>	<b>145'848.75</b>	<b>159'258.95</b>	
	Nettoergebnis		25'923.65	9'030		13'410.20		
3000.00	Entschädigungen, Tag- und Sitzungsgelder Asylwesen	1'517.50		5'000		4'125.00		
3010.00	Löhne des Verwaltungs- und Betriebspersonals	870.60				427.50		
3170.00	Reisekosten und Spesen	88.40		300		355.60		
3637.00	Beiträge an Asylbewerber	168'544.70		114'000		140'543.75		
3990.99	Interne Verrechnung Sozialleistungen	207.10		370		396.90		
4260.00	Rückerstattungen für Einzelabrechnungen		58'260.65		24'000		41'849.90	
4611.00	Rückerstattungen des Kantons		85'044.00		102'700		115'409.05	
4612.00	Entschädigungen von Gemeinden und Gemeindezweckverbänden		2'000.00		2'000		2'000.00	
<b>6</b>	<b>VERKEHR</b>	<b>228'637.25</b>	<b>6'890.05</b>	<b>276'642</b>	<b>1'700</b>	<b>254'935.25</b>	<b>4'490.45</b>	
	Nettoergebnis		221'747.20		274'942		250'444.80	
<b>61</b>	<b>Strassenverkehr</b>	<b>173'401.25</b>	<b>6'890.05</b>	<b>219'442</b>	<b>1'700</b>	<b>197'357.25</b>	<b>4'490.45</b>	
	Nettoergebnis		166'511.20		217'742		192'866.80	



Einzelkonten nach Funktionen		Jahresrechnung 2021		Budget 2021		Jahresrechnung 2020	
		Aufwand	Ertrag	Aufwand	Ertrag	Aufwand	Ertrag
<b>613</b>	<b>Kantonsstrassen</b>	<b>3'642.00</b>		<b>3'642</b>		<b>3'642.00</b>	
	Nettoergebnis		3'642.00		3'642		3'642.00
<b>6130</b>	<b>Kantonsstrassen</b>	<b>3'642.00</b>		<b>3'642</b>		<b>3'642.00</b>	
	Nettoergebnis		3'642.00		3'642		3'642.00
3300.00	Planmässige Abschreibungen VV	3'642.00		3'642		3'642.00	
<b>615</b>	<b>Gemeindestrassen</b>	<b>169'759.25</b>	<b>6'890.05</b>	<b>215'800</b>	<b>1'700</b>	<b>193'715.25</b>	<b>4'490.45</b>
	Nettoergebnis		162'869.20		214'100		189'224.80
<b>6150</b>	<b>Gemeindestrassen</b>	<b>140'522.95</b>	<b>5'820.00</b>	<b>194'800</b>	<b>1'000</b>	<b>181'748.60</b>	<b>3'452.45</b>
	Nettoergebnis		134'702.95		193'800		178'296.15
3010.00	Löhne des Verwaltungs- und Betriebspersonals	20'313.50		19'000		18'788.80	
3101.00	Betriebs-, Verbrauchsmaterial Fahrzeug	624.80		1'000		282.05	
3101.10	Verbrauchsmaterial Robidog	1'226.65		1'000		1'074.95	
3101.20	Hausnummern, Strassenbezeichnungstafeln	289.20		300			
3111.00	Anschaffung Apparate, Maschinen, Geräte, Fahrzeuge, Werkzeuge			500		113.25	
3120.02	Strom für Strassenbeleuchtung	2'917.25		6'000		5'765.05	
3134.00	Sachversicherungsprämien	1'611.40		1'600		1'618.60	
3137.01	Strassenverkehrssteuer	506.00		500		506.00	
3141.00	Unterhalt Strassen / Verkehrswege	2'254.40		30'000		12'460.15	
3141.01	Unterhalt Strassen auss. Bauzonen	5'277.05		15'000		15'008.30	
3141.02	Unterhalt Strassenbeleuchtung	3'412.65		3'000		13'328.90	
3141.20	Strassenreinigung	3'337.40		6'000		3'123.85	
3141.30	Strassensignale, Verkehrsspiegel			1'500			
3151.00	Unterhalt Apparate, Maschinen, Geräte, Fahrzeuge, Werkzeuge	1'474.30		2'000		4'351.00	
3300.00	planmässige Abschreibungen VV	11'571.00		10'900		8'899.00	
3300.25	planmässige Abschreibungen altes VV	82'500.00		82'500		82'500.00	
3990.01	Interne Verrechnung Strassenentwässerung			10'900		10'863.20	
3990.99	Interne Verrechnung Sozialleistungen	3'207.35		3'100		3'065.50	
4260.00	Rückerstattungen und Kostenbeteiligungen Dritter		4'830.00				1'025.45
4990.00	Interne Verrechnung Unterhalt		990.00		1'000		2'427.00
<b>6152</b>	<b>Winterdienst</b>	<b>29'236.30</b>	<b>1'070.05</b>	<b>21'000</b>	<b>700</b>	<b>11'966.65</b>	<b>1'038.00</b>
	Nettoergebnis		28'166.25		20'300		10'928.65
3010.00	Löhne Verwaltungs- und Betriebspersonal	24'471.55		15'000		11'400.30	
3101.00	Betriebs- Verbrauchsmaterial	2'516.00		3'000			



Einzelkonten nach Funktionen		Jahresrechnung 2021		Budget 2021		Jahresrechnung 2020	
		Aufwand	Ertrag	Aufwand	Ertrag	Aufwand	Ertrag
3151.00	Unterhalt Apparate, Maschinen, Geräte, Fahrzeuge	2'248.75		3'000		566.35	
4250.00	Verkäufe Salz		162.00				186.75
4260.00	Rückerstattungen Dritter für Schneeräumung		908.05		700		851.25
<b>62</b>	<b>Öffentlicher Verkehr</b>	<b>55'236.00</b>		<b>57'200</b>		<b>57'578.00</b>	
	Nettoergebnis		55'236.00		57'200		57'578.00
<b>629</b>	<b>Öffentlicher Verkehr, übriger</b>	<b>55'236.00</b>		<b>57'200</b>		<b>57'578.00</b>	
	Nettoergebnis		55'236.00		57'200		57'578.00
<b>6290</b>	<b>Öffentlicher Verkehr, übriger</b>	<b>55'236.00</b>		<b>57'200</b>		<b>57'578.00</b>	
	Nettoergebnis		55'236.00		57'200		57'578.00
3631.00	Beitrag an Kanton (öV-Gesetz)	51'878.00		53'800		54'220.00	
3634.00	Beitrag Spätkurs	3'358.00		3'400		3'358.00	
<b>7</b>	<b>UMWELTSCHUTZ UND RAUMORDNUNG</b>	<b>464'403.83</b>	<b>404'801.88</b>	<b>374'953</b>	<b>332'570</b>	<b>438'578.88</b>	<b>393'141.53</b>
	Nettoergebnis		59'601.95		42'383		45'437.35
<b>71</b>	<b>Wasserversorgung</b>	<b>182'013.28</b>	<b>182'013.28</b>	<b>123'050</b>	<b>123'050</b>	<b>154'718.00</b>	<b>154'718.00</b>
<b>710</b>	<b>Wasserversorgung</b>	<b>182'013.28</b>	<b>182'013.28</b>	<b>123'050</b>	<b>123'050</b>	<b>154'718.00</b>	<b>154'718.00</b>
<b>7101</b>	<b>Wasserversorgung SF</b>	<b>182'013.28</b>	<b>182'013.28</b>	<b>123'050</b>	<b>123'050</b>	<b>154'718.00</b>	<b>154'718.00</b>
3000.00	Entschädigungen, Tag- und Sitzungsgelder an Behörden und Kommissionen	180.00		250			
3010.00	Löhne Verwaltungs- und Betriebspersonals	4'624.00		4'620		4'499.50	
3111.02	Wasserzähler	2'580.85		1'500		2'630.10	
3130.01	Datenerhaltung Infogis	3'787.80		3'000		2'651.50	
3143.01	Unterhalt Leitungsnetz, Hydranten	86'324.15		25'000		73'505.50	
3143.03	Unterhalt Dorfbrunnen			1'000		1'309.20	
3181.00	Tatsächliche Forderungsverluste	3'376.10				1'414.60	
3199.01	Kürzung Vorsteuer	8'775.62					
3300.01	Planmässige Abschreibungen Wasserversorgung SF	2'764.00		1'100		108.00	
3300.25	Planmässige Abschreibungen altes VV	17'455.00		17'455		17'455.00	
3510.00	Einlagen in Spezialfinanzierung EK			10'645			
3510.10	Einlage Werterhalt	6'846.50		4'500		6'738.50	
3612.01	Entschädigungen an Lüsseltaler Wasserversorgung	39'455.86		48'200		38'401.00	
3930.00	Interne Verrechnung Betriebs- und Verwaltungskosten	5'081.00		5'000		5'256.00	
3990.99	Interne Verrechnung Sozialleistungen	762.40		780		749.10	
4240.00	Benützungsgebühren Wasser		84'610.45		69'000		75'530.10
4240.01	Grundgebühren Wasser		32'410.50		31'950		31'419.95



Einzelkonten nach Funktionen		Jahresrechnung 2021		Aufwand	Budget 2021		Jahresrechnung 2020	
		Aufwand	Ertrag		Ertrag		Aufwand	Ertrag
4260.00	Kostenbeteiligung Dritter							1'112.20
4510.00	Entnahme aus Spezialfinanzierung EK		54'728.83					22'572.25
4510.10	Entnahme Werterhalt		6'846.50		6'850			6'846.50
4631.00	Beiträge vom Kanton		2'580.00					
4940.00	Interne Verrechnung von kalk. Zinsen und Finanzaufwand		837.00		250			1'637.00
4990.02	Löschwasserversorgung				15'000			15'600.00
<b>72</b>	<b>Abwasserbeseitigung</b>	<b>176'461.65</b>	<b>176'461.65</b>	<b>162'970</b>	<b>162'970</b>		<b>169'940.83</b>	<b>169'940.83</b>
<b>720</b>	<b>Abwasserbeseitigung</b>	<b>176'461.65</b>	<b>176'461.65</b>	<b>162'970</b>	<b>162'970</b>		<b>169'940.83</b>	<b>169'940.83</b>
<b>7201</b>	<b>Abwasserbeseitigung SF</b>	<b>176'461.65</b>	<b>176'461.65</b>	<b>162'970</b>	<b>162'970</b>		<b>169'940.83</b>	<b>169'940.83</b>
3010.00	Löhne Verwaltungs- und Betriebspersonals	2'313.00		2'300			2'249.75	
3130.01	Datenerhaltung Infogis	2'782.90		3'000			3'653.00	
3143.02	Unterhalt Leitungsnetz	3'584.05		5'000			21'540.40	
3181.00	Tatsächliche Forderungsverluste	816.50					1'911.55	
3199.00	Vorsteuerkürzung MWSt.	4'241.00					1'548.00	
3300.02	Planmässige Abschreibungen Abwasserbeseitigung SF						69.00	
3300.25	Planmässige Abschreibungen altes VV	12'600.00		12'600			12'600.00	
3510.00	Einlagen in Spezialfinanzierung EK	23'153.66					12'823.93	
3510.10	Einlage Werterhalt	22'714.30		22'670			22'645.30	
3612.00	Beiträge ARA	96'856.94		110'630			83'285.60	
3930.00	Interne Verrechnung von Betriebs- und Verwaltungskosten	7'018.00		6'400			7'239.75	
3990.99	Interne Verrechnung Sozialleistungen	381.30		370			374.55	
4240.00	Benutzungsgebühren Abwasser		99'188.70		88'000			104'922.58
4240.01	Grundgebühren Abwasser		41'170.65		40'200			39'871.05
4510.00	Entnahmen aus Spezialfinanzierung EK				10'970			
4510.10	Entnahme aus Werterhalt		12'600.00		12'600			12'669.00
4691.00	Einnahmenüberschuss aus Nettoinvestitionsabnahme		21'312.30					
4940.00	Interne Verrechnung von kalk. Zinsen und Finanzaufwand		2'190.00		300			1'615.00
4990.01	Interne Verrechnung Strassenentwässerung				10'900			10'863.20
<b>73</b>	<b>Abfallbeseitigung</b>	<b>39'193.15</b>	<b>33'635.95</b>	<b>33'650</b>	<b>31'850</b>		<b>53'880.75</b>	<b>52'083.80</b>
	Nettoergebnis		5'557.20		1'800			1'796.95
<b>730</b>	<b>Abfallbeseitigung</b>	<b>39'193.15</b>	<b>33'635.95</b>	<b>33'650</b>	<b>31'850</b>		<b>53'880.75</b>	<b>52'083.80</b>
	Nettoergebnis		5'557.20		1'800			1'796.95
<b>7300</b>	<b>Abfallbeseitigung (allgemein)</b>	<b>5'557.20</b>		<b>1'800</b>			<b>1'796.95</b>	
	Nettoergebnis		5'557.20		1'800			1'796.95
3631.00	Entsorgung tierische Abfälle	827.20		850			863.95	



Einzelkonten nach Funktionen		Jahresrechnung 2021		Budget 2021		Jahresrechnung 2020	
		Aufwand	Ertrag	Aufwand	Ertrag	Aufwand	Ertrag
3632.00	Tierkörpersammelstelle, Notschlachtlokal	4'730.00		950		933.00	
<b>7301</b>	<b>Abfallbeseitigung SF</b>	<b>33'635.95</b>	<b>33'635.95</b>	<b>31'850</b>	<b>31'850</b>	<b>52'083.80</b>	<b>52'083.80</b>
3010.00	Löhne Verwaltungs- und Betriebspersonals	2'313.00		2'300		2'249.75	
3130.01	Grüngut/Häckselaktion	24'758.75		21'000		24'720.60	
3130.04	Aktionen Entsorgung/UWK			300		749.25	
3130.07	Metall-Entsorgung	1'000.00		1'100		1'077.00	
3130.09	Abgabe Altlastenfonds	1'824.90		2'000		1'926.45	
3143.03	Unterhalt Grüngutentsorgungsplatz	500.00				17'922.55	
3181.00	Tatsächliche Forderungsverluste	230.00				661.65	
3510.00	Einlagen in Spezialfinanzierung EK			1'980			
3900.00	Interne Verrechnung Entsorgung Liegenschaften + öff. Abfall	1'101.00		1'200		878.00	
3930.00	Interne Verrechnung von Betriebs- und Verwaltungskosten	1'527.00		1'600		1'524.00	
3990.99	Interne Verrechnung Sozialleistungen	381.30		370		374.55	
4240.00	Verursachergebühren (Marken)		320.00				
4240.02	Grundgebühren		30'555.00		30'450		30'480.95
4240.03	Ertrag aus Altkleidersammlung						1'243.80
4260.00	Rückerstattungen Dritter				600		
4510.00	Entnahmen aus Spezialfinanzierung EK		2'097.95				19'527.05
4940.00	Interne Verrechnung von kalk. Zinsen und Finanzaufwand		663.00		800		832.00
<b>74</b>	<b>Verbauungen</b>	<b>27'351.40</b>	<b>12'691.00</b>	<b>23'700</b>	<b>12'700</b>	<b>23'392.00</b>	<b>15'598.90</b>
	Nettoergebnis		14'660.40		11'000		7'793.10
<b>741</b>	<b>Gewässerverbauungen</b>	<b>27'351.40</b>	<b>12'691.00</b>	<b>23'700</b>	<b>12'700</b>	<b>23'392.00</b>	<b>15'598.90</b>
	Nettoergebnis		14'660.40		11'000		7'793.10
<b>7410</b>	<b>Gewässerverbauungen</b>	<b>27'351.40</b>	<b>12'691.00</b>	<b>23'700</b>	<b>12'700</b>	<b>23'392.00</b>	<b>15'598.90</b>
	Nettoergebnis		14'660.40		11'000		7'793.10
3142.00	Unterhalt Wasserbau	3'959.40					
3300.00	Planmässige Abschreibungen	892.00		1'200		892.00	
3300.25	Planmässige Abschreibungen altes VV	22'500.00		22'500		22'500.00	
4631.00	Beiträge Kanton, Amt für Umwelt		12'691.00		12'700		15'598.90
<b>75</b>	<b>Arten- und Landschaftsschutz</b>	<b>2'744.25</b>		<b>2'635</b>		<b>6'519.85</b>	
	Nettoergebnis		2'744.25		2'635		6'519.85
<b>750</b>	<b>Arten- und Landschaftsschutz</b>	<b>2'744.25</b>		<b>2'635</b>		<b>6'519.85</b>	
	Nettoergebnis		2'744.25		2'635		6'519.85



Einzelkonten nach Funktionen		Jahresrechnung 2021		Budget 2021		Jahresrechnung 2020	
		Aufwand	Ertrag	Aufwand	Ertrag	Aufwand	Ertrag
<b>7500</b>	<b>Arten- und Landschaftsschutz</b>	<b>2'744.25</b>		<b>2'635</b>		<b>6'519.85</b>	
	Nettoergebnis		2'744.25		2'635		6'519.85
3140.01	Bekämpfung Neophyten	758.55		600		728.10	
3631.00	Abgabe an den Natur-/Heimatschutzfonds	1'985.70		2'035		5'791.75	
<b>76</b>	<b>Bekämpfung von Umweltverschmutzung</b>			<b>250</b>		<b>250.65</b>	
	Nettoergebnis				250		250.65
<b>769</b>	<b>Übrige Bekämpfung von Umweltverschmutzung</b>			<b>250</b>		<b>250.65</b>	
	Nettoergebnis				250		250.65
<b>7691</b>	<b>Energieberatung</b>			<b>250</b>		<b>250.65</b>	
	Nettoergebnis				250		250.65
3132.00	Energieberatung			250		250.65	
<b>77</b>	<b>Übriger Umweltschutz</b>	<b>23'762.10</b>		<b>23'698</b>	<b>2'000</b>	<b>25'513.80</b>	<b>800.00</b>
	Nettoergebnis		23'762.10		21'698		24'713.80
<b>771</b>	<b>Friedhof und Bestattung</b>	<b>23'682.35</b>		<b>21'698</b>	<b>2'000</b>	<b>23'755.90</b>	<b>800.00</b>
	Nettoergebnis		23'682.35		19'698		22'955.90
<b>7710</b>	<b>Friedhof und Bestattung (allgemein)</b>	<b>23'682.35</b>		<b>21'698</b>	<b>2'000</b>	<b>23'755.90</b>	<b>800.00</b>
	Nettoergebnis		23'682.35		19'698		22'955.90
3010.00	Löhne Verwaltungs- und Betriebspersonals	4'237.50		3'500		4'275.00	
3101.01	Verbrauchsmaterial	686.80		500		497.20	
3111.00	Anschaffungen von Apparaten, Maschinen, Geräten, Werkzeugen			500			
3130.00	Kremationskosten	8'101.40		5'000		5'468.80	
3130.01	Dienstleistungen durch Dritte, Bestattungen			1'600		1'996.20	
3134.00	Sachversicherungsprämien	14.80		20		15.00	
3140.00	Unterhalt an Grundstücken, Friedhof	2'221.30		2'500		3'505.70	
3300.25	Planmässige Abschreibungen altes VV	7'778.00		7'778		7'778.00	
3900.00	Interne Verrechnung Entsorgungsgebühren	275.00		300		220.00	
3990.99	Interne Verrechnung Sozialleistungen	367.55					
4240.03	Grabplatzgebühren				2'000		800.00



Einzelkonten nach Funktionen		Jahresrechnung 2021		Budget 2021		Jahresrechnung 2020	
		Aufwand	Ertrag	Aufwand	Ertrag	Aufwand	Ertrag
<b>779</b>	<b>Umweltschutz, übriger</b>	<b>79.75</b>		<b>2'000</b>		<b>1'757.90</b>	
	Nettoergebnis		79.75		2'000		1'757.90
<b>7790</b>	<b>Umweltschutz, übriger</b>	<b>79.75</b>		<b>2'000</b>		<b>1'757.90</b>	
	Nettoergebnis		79.75		2'000		1'757.90
3000.00	Entschädigungen und Sitzungsgelder			2'000		1'570.00	
	Umweltschutzkommission						
3101.00	Betriebs-, Verbrauchsmaterial					187.90	
3170.00	Reisekosten und Spesen	79.75					
<b>79</b>	<b>Raumordnung</b>	<b>12'878.00</b>		<b>5'000</b>		<b>4'363.00</b>	
	Nettoergebnis		12'878.00		5'000		4'363.00
<b>790</b>	<b>Raumordnung</b>	<b>12'878.00</b>		<b>5'000</b>		<b>4'363.00</b>	
	Nettoergebnis		12'878.00		5'000		4'363.00
<b>7900</b>	<b>Raumordnung (allgemein)</b>	<b>12'878.00</b>		<b>5'000</b>		<b>4'363.00</b>	
	Nettoergebnis		12'878.00		5'000		4'363.00
3000.00	Entschädigungen, Tag- und Sitzungsgelder (Ortsplanrevision)	1'420.00				1'940.00	
3320.00	Planmässige Abschreibungen	11'458.00		5'000		2'423.00	
<b>8</b>	<b>VOLKSWIRTSCHAFT</b>	<b>9'874.30</b>	<b>13'812.00</b>	<b>9'930</b>	<b>14'712</b>	<b>9'783.70</b>	<b>14'634.70</b>
	Nettoergebnis	3'937.70		4'782		4'851.00	
<b>81</b>	<b>Landwirtschaft</b>	<b>1'119.30</b>		<b>1'130</b>		<b>1'108.70</b>	
	Nettoergebnis		1'119.30		1'130		1'108.70
<b>813</b>	<b>Produktionsverbesserungen Vieh</b>	<b>889.30</b>		<b>900</b>		<b>878.70</b>	
	Nettoergebnis		889.30		900		878.70
<b>8130</b>	<b>Produktionsverbesserungen Vieh</b>	<b>889.30</b>		<b>900</b>		<b>878.70</b>	
	Nettoergebnis		889.30		900		878.70
3631.00	Tierseuchenbekämpfung, Kanton	889.30		900		878.70	
<b>814</b>	<b>Produktionsverbesserungen Pflanzen</b>	<b>230.00</b>		<b>230</b>		<b>230.00</b>	
	Nettoergebnis		230.00		230		230.00



Einzelkonten nach Funktionen		Jahresrechnung 2021		Budget 2021		Jahresrechnung 2020	
		Aufwand	Ertrag	Aufwand	Ertrag	Aufwand	Ertrag
<b>8140</b>	<b>Produktionsverbesserungen Pflanzen</b>	<b>230.00</b>		<b>230</b>		<b>230.00</b>	
	Nettoergebnis		230.00		230		230.00
3000.00	Entschädigungen, Tag- und Sitzungsgelder an Behörden und Kommissionen	230.00		230		230.00	
<b>82</b>	<b>Forstwirtschaft</b>	<b>4'655.00</b>		<b>4'600</b>		<b>4'635.00</b>	
	Nettoergebnis		4'655.00		4'600		4'635.00
<b>820</b>	<b>Forstwirtschaft</b>	<b>4'655.00</b>		<b>4'600</b>		<b>4'635.00</b>	
	Nettoergebnis		4'655.00		4'600		4'635.00
<b>8200</b>	<b>Forstwirtschaft</b>	<b>4'655.00</b>		<b>4'600</b>		<b>4'635.00</b>	
	Nettoergebnis		4'655.00		4'600		4'635.00
3631.00	Beiträge Waldfünfliber	4'655.00		4'600		4'635.00	
<b>85</b>	<b>Industrie, Gewerbe, Handel</b>	<b>4'100.00</b>		<b>4'200</b>		<b>4'040.00</b>	
	Nettoergebnis		4'100.00		4'200		4'040.00
<b>850</b>	<b>Industrie, Gewerbe, Handel</b>	<b>4'100.00</b>		<b>4'200</b>		<b>4'040.00</b>	
	Nettoergebnis		4'100.00		4'200		4'040.00
<b>8500</b>	<b>Industrie, Gewerbe, Handel</b>	<b>4'100.00</b>		<b>4'200</b>		<b>4'040.00</b>	
	Nettoergebnis		4'100.00		4'200		4'040.00
3636.00	Beitrag an Forum Schwarzbubenland	4'100.00		4'200		4'040.00	
<b>87</b>	<b>Brennstoffe und Energie</b>		<b>13'812.00</b>		<b>14'712</b>		<b>14'634.70</b>
	Nettoergebnis	13'812.00		14'712		14'634.70	
<b>871</b>	<b>Elektrizität</b>		<b>13'812.00</b>		<b>14'712</b>		<b>14'634.70</b>
	Nettoergebnis	13'812.00		14'712		14'634.70	
<b>8710</b>	<b>Elektrizität (allgemein)</b>		<b>13'812.00</b>		<b>14'712</b>		<b>14'634.70</b>
	Nettoergebnis	13'812.00		14'712		14'634.70	
4120.00	Konzessionen		13'812.00		13'812		13'812.00
4120.90	Konzessionen Übrige				900		822.70



Einzelkonten nach Funktionen		Jahresrechnung 2021		Budget 2021		Jahresrechnung 2020	
		Aufwand	Ertrag	Aufwand	Ertrag	Aufwand	Ertrag
<b>9</b>	<b>FINANZEN UND STEUERN</b>	<b>485'955.68</b>	<b>3'544'570.29</b>	<b>54'380</b>	<b>3'194'018</b>	<b>42'028.20</b>	<b>3'127'646.36</b>
	Nettoergebnis	3'058'614.61		3'139'638		3'085'618.16	
<b>91</b>	<b>Steuern</b>	<b>32'052.40</b>	<b>2'822'800.83</b>	<b>17'800</b>	<b>2'487'600</b>	<b>-135'409.95</b>	<b>2'564'328.05</b>
	Nettoergebnis	2'790'748.43		2'469'800		2'699'738.00	
<b>910</b>	<b>Steuern</b>	<b>32'052.40</b>	<b>2'822'800.83</b>	<b>17'800</b>	<b>2'487'600</b>	<b>-135'409.95</b>	<b>2'564'328.05</b>
	Nettoergebnis	2'790'748.43		2'469'800		2'699'738.00	
<b>9100</b>	<b>Allgemeine Gemeindesteuern</b>	<b>29'152.40</b>	<b>2'724'823.78</b>	<b>15'000</b>	<b>2'425'600</b>	<b>-139'183.95</b>	<b>2'394'566.65</b>
	Nettoergebnis	2'695'671.38		2'410'600		2'533'750.60	
3180.10	Einzelwertberichtigungen auf Steuerforderungen	7'100.00				-174'280.00	
3180.11	Pauschalwertberichtigungen auf Steuerforderungen	-7'100.00				300.00	
3181.10	Tatsächliche Forderungsverluste Steuern	27'559.20		15'000		32'362.05	
3631.10	Pauschale Steueranrechnung	1'593.20				2'434.00	
4000.00	Einkommenssteuern natürliche Personen Rechnungsjahr		2'222'298.80		2'100'000		2'120'330.65
4000.10	Einkommenssteuern natürliche Personen aus Vorjahr		356'150.30		205'600		48'633.00
4000.90	Eingang abgeschriebener Forderungen		1'718.00				15'926.65
4002.00	Quellensteuern		63'983.83		45'000		94'533.10
4008.00	Personalsteuern		10'490.00		10'000		8'460.00
4010.00	Gemeindesteuern Juristische Personen Rechnungsjahr		75'797.25		50'000		68'165.65
4010.10	Gemeindesteuern juristische Personen Vorjahr		-5'614.40		15'000		38'517.60
<b>9101</b>	<b>Sondersteuern</b>	<b>2'900.00</b>	<b>97'977.05</b>	<b>2'800</b>	<b>62'000</b>	<b>3'774.00</b>	<b>169'761.40</b>
	Nettoergebnis	95'077.05		59'200		165'987.40	
3181.00	Tatsächliche Forderungsverluste					974.00	
3181.10	Tatsächliche Forderungsverluste Hundesteuern	100.00					
3611.00	Hundekontrollzeichen, Entschädigung an Kanton	2'800.00		2'800		2'800.00	
4022.00	Grundstückgewinnsteuer		14'255.20		15'000		65'925.55
4022.10	Kapitalabfindungssteuern		76'571.85		40'000		96'635.85
4033.00	Hundesteuern		7'150.00		7'000		7'200.00
<b>93</b>	<b>Finanz- und Lastenausgleich</b>		<b>693'600.00</b>		<b>693'624</b>		<b>540'700.00</b>
	Nettoergebnis	693'600.00		693'624		540'700.00	
<b>930</b>	<b>Finanz- und Lastenausgleich</b>		<b>693'600.00</b>		<b>693'624</b>		<b>540'700.00</b>
	Nettoergebnis	693'600.00		693'624		540'700.00	



Einzelkonten nach Funktionen		Jahresrechnung 2021		Budget 2021		Jahresrechnung 2020	
		Aufwand	Ertrag	Aufwand	Ertrag	Aufwand	Ertrag
<b>9300</b>	<b>Finanz- und Lastenausgleich</b>		<b>693'600.00</b>		<b>693'624</b>		<b>540'700.00</b>
	Nettoergebnis	693'600.00		693'624		540'700.00	
4621.50	Beitrag Ressourcenausgleich		530'644.00		530'668		380'029.00
4621.60	Beitrag Lastenausgleich		162'956.00		162'956		160'671.00
<b>96</b>	<b>Vermögens- und Schuldenverwaltung</b>	<b>52'824.24</b>	<b>27'868.16</b>	<b>36'580</b>	<b>4'850</b>	<b>54'478.09</b>	<b>22'091.01</b>
	Nettoergebnis		24'956.08		31'730		32'387.08
<b>961</b>	<b>Zinsen</b>	<b>47'114.59</b>	<b>21'813.86</b>	<b>36'580</b>	<b>300</b>	<b>54'478.09</b>	<b>17'482.11</b>
	Nettoergebnis		25'300.73		36'280		36'995.98
<b>9610</b>	<b>Zinsen</b>	<b>47'114.59</b>	<b>21'813.86</b>	<b>36'580</b>	<b>300</b>	<b>54'478.09</b>	<b>17'482.11</b>
	Nettoergebnis		25'300.73		36'280		36'995.98
3130.00	Bank- und PC Spesen	1'430.34		1'730		1'308.07	
3400.00	Verzinsung laufende Verbindlichkeiten	116.10					
3406.00	Verzinsung langfristige Finanzverbindlichkeiten	34'340.00		33'500		33'506.67	
3499.00	Vergütungszinsen auf Steuern	7'538.15				15'579.35	
3940.01	Verzinsung SF Wasser	837.00		250		1'637.00	
3940.02	Verzinsung SF Abwasser	2'190.00		300		1'615.00	
3940.03	Verzinsung SF Abfall	663.00		800		832.00	
4401.01	Zinsen auf Steuerforderungen		21'282.77				17'431.99
4401.03	Zinsen auf Depotguthaben		0.44				0.12
4401.04	Zinsen auf anderen Forderungen		480.65				
4407.00	Zinsen langfristige Finanzanlagen		50.00		300		50.00
<b>963</b>	<b>Liegenschaften des Finanzvermögens</b>	<b>5'709.65</b>	<b>6'054.30</b>		<b>4'550</b>		<b>4'608.90</b>
	Nettoergebnis	344.65		4'550		4'608.90	
<b>9630</b>	<b>Liegenschaften des Finanzvermögens</b>	<b>5'709.65</b>	<b>6'054.30</b>		<b>4'550</b>		<b>4'608.90</b>
	Nettoergebnis	344.65		4'550		4'608.90	
3441.00	Wertberichtigung Grundstücke FV	5'709.65					
4430.01	Mietzinse, Swisscom Antenne		5'000.00		4'000		4'000.00
4430.03	Pachtzinsen		554.30		550		608.90
4443.00	Marktwertanpassungen Grundstücke FV		500.00				
<b>97</b>	<b>Rückverteilungen</b>		<b>301.30</b>		<b>550</b>		<b>527.30</b>
	Nettoergebnis	301.30		550		527.30	



Einzelkonten nach Funktionen		Jahresrechnung 2021		Budget 2021		Jahresrechnung 2020	
		Aufwand	Ertrag	Aufwand	Ertrag	Aufwand	Ertrag
971	Rückverteilungen aus CO2-Abgabe Nettoergebnis	301.30	301.30	550	550	527.30	527.30
9710	Rückverteilungen aus CO2-Abgabe Nettoergebnis	301.30	301.30	550	550	527.30	527.30
4699.10	Rückverteilung aus CO2-Abgabe		301.30		550		527.30
99	Nicht aufgeteilte Posten Nettoergebnis	401'079.04	401'079.04	7'394	7'394	122'960.06	122'960.06
995	Neutrale Aufwendungen und Erträge Nettoergebnis			7'394	7'394		
9950	Neutrale Aufwendungen und Erträge Nettoergebnis			7'394	7'394		
4896.00	Entnahmen aus Neubewertungsreserven				7'394		
999	Abschluss Nettoergebnis	401'079.04	401'079.04			122'960.06	122'960.06
9990	Abschluss Nettoergebnis	401'079.04	401'079.04			122'960.06	122'960.06
9000.00	Ertragsüberschuss	401'079.04				122'960.06	
	Total Aufwand	4'842'160.88		4'428'397		4'366'846.73	
	Total Ertrag		4'842'160.88		4'349'050		4'366'846.73
	Aufwandüberschuss				79'347		
	Ertragsüberschuss						



Sachgruppengliederung		Jahresrechnung 2021		Budget 2021		Jahresrechnung 2020	
		Aufwand	Ertrag	Aufwand	Ertrag	Aufwand	Ertrag
<b>3</b>	<b>Aufwand</b>	<b>4'441'081.84</b>		<b>4'428'397</b>		<b>4'243'886.67</b>	
<b>30</b>	<b>Personalaufwand</b>	<b>1'253'633.24</b>		<b>1'276'150</b>		<b>1'194'081.66</b>	
<b>300</b>	<b>Behörden und Kommissionen</b>	<b>96'876.90</b>		<b>105'730</b>		<b>79'220.90</b>	
3000	Löhne, Tag- und Sitzungsgelder an Behörden und Kommissionen	72'209.35		74'230		64'993.00	
3001	Vergütungen an Behörden und Kommissionen (nicht zum massgebenden Lohn gehörend)	24'667.55		31'500		14'227.90	
<b>301</b>	<b>Löhne des Verwaltungs- und Betriebspersonals</b>	<b>314'541.70</b>		<b>302'520</b>		<b>289'727.25</b>	
3010	Löhne des Verwaltungs- und Betriebspersonals	314'541.70		302'520		289'727.25	
<b>302</b>	<b>Löhne der Lehrpersonen</b>	<b>648'139.05</b>		<b>672'400</b>		<b>637'044.75</b>	
3020	Löhne der Lehrpersonen	648'139.05		672'400		637'044.75	
<b>305</b>	<b>Arbeitgeberbeiträge</b>	<b>189'446.34</b>		<b>184'450</b>		<b>180'993.25</b>	
3050	AG-Beiträge AHV, IV, EO, ALV, Verwaltungskosten	76'778.15		76'000		74'191.90	
3052	AG-Beiträge an Pensionskassen	100'144.40		94'340		95'654.65	
3053	AG-Beiträge an Unfallversicherungen	2'872.10		4'500		2'171.50	
3055	AG-Beiträge an Krankentaggeldversicherungen	9'651.69		9'610		8'975.20	
<b>306</b>	<b>Arbeitgeberleistungen</b>					<b>4'595.20</b>	
3064	Überbrückungsrenten					4'595.20	
<b>309</b>	<b>Übriger Personalaufwand</b>	<b>4'629.25</b>		<b>11'050</b>		<b>2'500.31</b>	
3090	Aus- und Weiterbildung des Personals	4'257.15		10'050		2'365.31	
3099	Übriger Personalaufwand	372.10		1'000		135.00	
<b>31</b>	<b>Sach- und übriger Betriebsaufwand</b>	<b>509'418.54</b>		<b>462'500</b>		<b>330'456.26</b>	
<b>310</b>	<b>Material- und Warenaufwand</b>	<b>52'071.83</b>		<b>62'200</b>		<b>43'973.34</b>	
3100	Büromaterial	3'134.80		3'400		3'627.44	
3101	Betriebs-, Verbrauchsmaterial	11'335.50		12'000		8'861.25	
3102	Drucksachen, Publikationen	10'868.55		9'200		6'763.00	
3103	Fachliteratur, Zeitschriften	28.00		200		102.00	
3104	Lehrmittel	26'673.93		37'200		24'584.10	
3106	Medizinisches Material	31.05		200		35.55	
<b>311</b>	<b>Nicht aktivierbare Anlagen</b>	<b>27'504.19</b>		<b>35'300</b>		<b>28'890.50</b>	



Sachgruppengliederung		Jahresrechnung 2021		Budget 2021	Jahresrechnung 2020	
		Aufwand	Ertrag		Aufwand	Ertrag
3110	Büromöbel und -geräte	9'273.55		8'400	3'236.45	
3111	Maschinen, Geräte, Fahrzeuge	16'199.69		19'500	21'331.25	
3112	Kleider, Wäsche, Vorhänge	614.75		500	443.80	
3113	Hardware	88.20		5'100	3'879.00	
3118	Immateriellen Anlagen	233.00		1'800		
3119	Übrige nicht aktivierbaren Anlagen	1'095.00				
<b>312</b>	<b>Ver- und Entsorgung Liegenschaften VV</b>	<b>39'870.45</b>		<b>47'000</b>	<b>39'738.95</b>	
3120	Ver- und Entsorgung Liegenschaften VV	39'870.45		47'000	39'738.95	
<b>313</b>	<b>Dienstleistungen und Honorare</b>	<b>117'766.60</b>		<b>119'450</b>	<b>122'890.82</b>	
3130	Dienstleistungen Dritter	73'539.55		73'770	69'100.37	
3132	Honorare externe Berater, Gutachter, Fachexperten etc.	13'566.35		13'750	21'953.90	
3133	Informatik-Nutzungsaufwand	12'077.05		15'000	13'217.90	
3134	Sachversicherungsprämien	17'348.45		15'280	17'216.65	
3137	Steuern und Abgaben	1'223.65		1'150	1'132.75	
3138	Kurse, Prüfungen und Beratungen	11.55		500	269.25	
<b>314</b>	<b>Baulicher und betrieblicher Unterhalt</b>	<b>183'582.76</b>		<b>131'300</b>	<b>187'428.75</b>	
3140	Unterhalt an Grundstücken	4'150.60		17'100	6'129.70	
3141	Unterhalt Strassen / Verkehrswege	14'281.50		55'500	43'921.20	
3142	Unterhalt Wasserbau	3'959.40				
3143	Unterhalt übrige Tiefbauten	90'408.20		31'000	114'277.65	
3144	Unterhalt Hochbauten, Gebäude	70'783.06		27'700	23'100.20	
<b>315</b>	<b>Unterhalt Mobilien und immaterielle Anlagen</b>	<b>13'669.79</b>		<b>18'200</b>	<b>18'721.60</b>	
3150	Unterhalt Büromöbel und -geräte	614.90		1'200	823.90	
3151	Unterhalt Apparate, Maschinen, Geräte, Fahrzeuge, Werkzeuge	10'247.15		12'700	13'817.30	
3153	Informatik-Unterhalt (Hardware)	1'325.10		2'100	663.25	
3158	Unterhalt immaterielle Anlagen	1'482.64		2'200	3'417.15	
<b>316</b>	<b>Mieten, Leasing, Pachten, Benützungsgebühren</b>	<b>2'104.15</b>		<b>1'000</b>	<b>2'093.40</b>	
3161	Mieten, Benützungskosten Anlagen	1'586.85		1'000	2'093.40	
3162	Raten für operatives Leasing/Mietleasing	517.30				
<b>317</b>	<b>Spesenentschädigungen</b>	<b>23'981.15</b>		<b>28'850</b>	<b>17'866.30</b>	
3170	Reisekosten und Spesen	14'787.70		14'600	7'162.10	
3171	Exkursionen, Schulreisen und Lager	9'193.45		14'250	10'704.20	



Sachgruppengliederung		Jahresrechnung 2021		Budget 2021		Jahresrechnung 2020	
		Aufwand	Ertrag	Aufwand	Ertrag	Aufwand	Ertrag
<b>318</b>	<b>Wertberichtigungen auf Forderungen</b>	<b>32'081.80</b>		<b>15'000</b>		<b>-136'656.15</b>	
3180	Wertberichtigungen auf Forderungen					-173'980.00	
3181	Tatsächliche Forderungsverluste	32'081.80		15'000		37'323.85	
<b>319</b>	<b>Verschiedener Betriebsaufwand</b>	<b>16'785.82</b>		<b>4'200</b>		<b>5'508.75</b>	
3199	Übriger Betriebsaufwand	16'785.82		4'200		5'508.75	
<b>33</b>	<b>Abschreibungen Verwaltungsvermögen</b>	<b>327'005.05</b>		<b>312'874</b>		<b>283'688.00</b>	
<b>330</b>	<b>Sachanlagen VV</b>	<b>315'547.05</b>		<b>307'874</b>		<b>281'265.00</b>	
3300	Planmässige Abschreibungen Sachanlagen	304'369.00		307'874		281'265.00	
3301	Ausserplanmässige Abschreibungen Sachanlagen	11'178.05					
<b>332</b>	<b>Abschreibungen Immaterielle Anlagen</b>	<b>11'458.00</b>		<b>5'000</b>		<b>2'423.00</b>	
3320	Planmässige (ordentliche) Abschreibungen immaterielle Anlagen	11'458.00		5'000		2'423.00	
<b>34</b>	<b>Finanzaufwand</b>	<b>47'703.90</b>		<b>33'500</b>		<b>49'086.02</b>	
<b>340</b>	<b>Zinsaufwand</b>	<b>34'456.10</b>		<b>33'500</b>		<b>33'506.67</b>	
3400	Verzinsung laufende Verbindlichkeiten	116.10					
3406	Verzinsung langfristige Finanzverbindlichkeiten	34'340.00		33'500		33'506.67	
<b>344</b>	<b>Wertberichtigungen Anlagen FV</b>	<b>5'709.65</b>					
3441	Wertberichtigung Sachanlagen FV	5'709.65					
<b>349</b>	<b>Verschiedener Finanzaufwand</b>	<b>7'538.15</b>				<b>15'579.35</b>	
3499	Übriger Finanzaufwand	7'538.15				15'579.35	
<b>35</b>	<b>Einlagen in Fonds und Spezialfinanzierungen</b>	<b>52'714.46</b>		<b>39'795</b>		<b>42'207.73</b>	
<b>351</b>	<b>Einlagen in Fonds und Spezialfinanzierungen im Eigenkapital</b>	<b>52'714.46</b>		<b>39'795</b>		<b>42'207.73</b>	
3510	Einlagen in Spezialfinanzierungen EK	52'714.46		39'795		42'207.73	
<b>36</b>	<b>Transferaufwand</b>	<b>2'032'413.31</b>		<b>2'085'267</b>		<b>2'107'952.80</b>	
<b>361</b>	<b>Entschädigungen an Gemeinwesen</b>	<b>979'621.26</b>		<b>1'055'730</b>		<b>1'021'122.87</b>	
3611	Entschädigungen an Kantone	194'465.20		187'000		188'851.91	
3612	Entschädigungen an Gemeinden und Zweckverbände	785'156.06		868'730		832'270.96	



Sachgruppengliederung		Jahresrechnung 2021		Budget 2021		Jahresrechnung 2020	
		Aufwand	Ertrag	Aufwand	Ertrag	Aufwand	Ertrag
<b>363</b>	<b>Beiträge an Gemeinwesen und Dritte</b>	<b>1'046'249.05</b>		<b>1'024'105</b>		<b>1'081'397.93</b>	
3631	Beiträge an Kantone	403'146.15		412'385		418'316.95	
3632	Beiträge an Gemeinden und Zweckverbände	436'243.75		454'120		465'451.38	
3634	Beiträge an öffentliche Unternehmungen	3'458.00		3'500		3'458.00	
3636	Beiträge an private Organisationen ohne Erwerbszweck	30'046.50		30'000		42'710.30	
3637	Beiträge an private Haushalte	173'354.65		124'100		151'461.30	
<b>366</b>	<b>Abschreibungen Investitionsbeiträge</b>	<b>6'543.00</b>		<b>5'432</b>		<b>5'432.00</b>	
3660	Planmässige Abschreibung Investitionsbeiträge	6'543.00		5'432		5'432.00	
<b>39</b>	<b>Interne Verrechnungen</b>	<b>218'193.34</b>		<b>218'311</b>		<b>236'414.20</b>	
<b>390</b>	<b>Material- und Warenbezüge</b>	<b>6'935.00</b>		<b>6'800</b>		<b>5'565.00</b>	
3900	Interne Verrechnung von Material- und Warenbezügen	6'935.00		6'800		5'565.00	
<b>391</b>	<b>Dienstleistungen</b>	<b>3'506.00</b>		<b>800</b>		<b>2'862.00</b>	
3910	Interne Verrechnung von Dienstleistungen	3'506.00		800		2'862.00	
<b>393</b>	<b>Betriebs- und Verwaltungskosten</b>	<b>13'626.00</b>		<b>13'000</b>		<b>14'019.75</b>	
3930	Interne Verrechnung von Betriebs- und Verwaltungskosten	13'626.00		13'000		14'019.75	
<b>394</b>	<b>Zinsen und Finanzaufwand</b>	<b>3'690.00</b>		<b>1'350</b>		<b>4'084.00</b>	
3940	Interne Verrechnung von Zinsen und Finanzaufwand	3'690.00		1'350		4'084.00	
<b>399</b>	<b>Betriebs- und Verwaltungskosten</b>	<b>190'436.34</b>		<b>196'361</b>		<b>209'883.45</b>	
3990	Interne Verrechnung von Betriebs- und Verwaltungskosten	190'436.34		196'361		209'883.45	
<b>4</b>	<b>Ertrag</b>		<b>4'842'160.88</b>		<b>4'349'050</b>		<b>4'366'846.73</b>
<b>40</b>	<b>Fiskalertrag</b>		<b>2'822'800.83</b>		<b>2'487'600</b>		<b>2'564'328.05</b>
<b>400</b>	<b>Direkte Steuern natürliche Personen</b>		<b>2'654'640.93</b>		<b>2'360'600</b>		<b>2'287'883.40</b>
4000	Einkommens-, Vermögenssteuern natürliche Personen		2'580'167.10		2'305'600		2'184'890.30
4002	Quellensteuern natürliche Personen		63'983.83		45'000		94'533.10
4008	Personensteuern		10'490.00		10'000		8'460.00
<b>401</b>	<b>Direkte Steuern juristische Personen</b>		<b>70'182.85</b>		<b>65'000</b>		<b>106'683.25</b>
4010	Gewinn- und Kapitalsteuern juristische Personen		70'182.85		65'000		106'683.25
<b>402</b>	<b>Übrige Direkte Steuern</b>		<b>90'827.05</b>		<b>55'000</b>		<b>162'561.40</b>



Sachgruppengliederung		Jahresrechnung 2021		Aufwand	Budget 2021		Jahresrechnung 2020	
		Aufwand	Ertrag		Aufwand	Ertrag	Aufwand	Ertrag
4022	Vermögensgewinnsteuern		90'827.05			55'000		162'561.40
<b>403</b>	<b>Besitz- und Aufwandsteuern</b>		<b>7'150.00</b>			<b>7'000</b>		<b>7'200.00</b>
4033	Hundesteuern		7'150.00			7'000		7'200.00
<b>41</b>	<b>Regalien und Konzessionen</b>		<b>13'812.00</b>			<b>14'712</b>		<b>14'634.70</b>
<b>412</b>	<b>Konzessionen</b>		<b>13'812.00</b>			<b>14'712</b>		<b>14'634.70</b>
4120	Konzessionen		13'812.00			14'712		14'634.70
<b>42</b>	<b>Entgelte</b>		<b>454'234.02</b>			<b>348'150</b>		<b>409'756.27</b>
<b>420</b>	<b>Ersatzabgaben</b>		<b>37'783.87</b>			<b>27'500</b>		<b>31'382.31</b>
4200	Ersatzabgaben		37'783.87			27'500		31'382.31
<b>421</b>	<b>Gebühren für Amtshandlungen</b>		<b>37'827.35</b>			<b>21'700</b>		<b>32'529.73</b>
4210	Gebühren für Amtshandlungen		37'827.35			21'700		32'529.73
<b>423</b>	<b>Schul- und Kursgelder</b>		<b>3'337.50</b>					
4230	Schulgelder		3'337.50					
<b>424</b>	<b>Benützungsgebühren und Dienstleistungen</b>		<b>288'590.30</b>			<b>262'800</b>		<b>285'427.73</b>
4240	Benützungsgebühren und Dienstleistungen		288'590.30			262'800		285'427.73
<b>425</b>	<b>Erlös aus Verkäufen</b>		<b>462.00</b>					<b>286.75</b>
4250	Verkäufe		462.00					286.75
<b>426</b>	<b>Rückerstattungen und Kostenbeteiligungen</b>		<b>85'823.00</b>			<b>35'300</b>		<b>59'529.75</b>
4260	Rückerstattungen und Kostenbeteiligungen Dritter		85'823.00			35'300		59'529.75
<b>427</b>	<b>Bussen</b>		<b>410.00</b>			<b>850</b>		<b>600.00</b>
4270	Bussen		410.00			850		600.00
<b>44</b>	<b>Finanzertrag</b>		<b>27'883.61</b>			<b>4'850</b>		<b>22'091.01</b>
<b>440</b>	<b>Zinsertrag</b>		<b>21'829.31</b>			<b>300</b>		<b>17'482.11</b>
4401	Zinsen Forderungen und Kontokorrente		21'779.31					17'432.11
4407	Zinsen langfristige Finanzanlagen		50.00			300		50.00
<b>443</b>	<b>Liegenschaftenertrag FV</b>		<b>5'554.30</b>			<b>4'550</b>		<b>4'608.90</b>



Sachgruppengliederung		Jahresrechnung 2021		Aufwand	Budget 2021		Jahresrechnung 2020	
		Aufwand	Ertrag		Aufwand	Ertrag	Aufwand	Ertrag
4430	Pacht- und Mietzinse Liegenschaften FV		5'554.30			4'550		4'608.90
<b>444</b>	<b>Wertberichtigungen Anlagen FV</b>		<b>500.00</b>					
4443	Marktwertanpassungen Liegenschaften		500.00					
<b>45</b>	<b>Entnahmen aus Fonds und Spezialfinanzierungen</b>		<b>76'273.28</b>			<b>30'420</b>		<b>61'614.80</b>
<b>451</b>	<b>Entnahmen aus Fonds und Spezialfinanzierungen im Eigenkapital</b>		<b>76'273.28</b>			<b>30'420</b>		<b>61'614.80</b>
4510	Entnahmen aus Spezialfinanzierungen des EK		76'273.28			30'420		61'614.80
<b>46</b>	<b>Transferertrag</b>		<b>1'228'963.80</b>			<b>1'222'624</b>		<b>1'058'007.70</b>
<b>461</b>	<b>Entschädigungen von Gemeinwesen</b>		<b>128'631.70</b>			<b>152'550</b>		<b>163'428.80</b>
4611	Entschädigungen von Kantonen		85'044.00			102'700		115'409.05
4612	Entschädigungen von Gemeinden und Zweckverbänden		43'587.70			49'850		48'019.75
<b>462</b>	<b>Finanz- und Lastenausgleich</b>		<b>693'600.00</b>			<b>693'624</b>		<b>540'700.00</b>
4621	Beitrag Finanz- und Lastenausgleich		693'600.00			693'624		540'700.00
<b>463</b>	<b>Beiträge von Gemeinwesen und Dritten</b>		<b>385'118.50</b>			<b>375'900</b>		<b>353'351.60</b>
4631	Beiträge von Kantonen		383'868.50			374'400		350'101.60
4632	Beiträge von Gemeinden und Zweckverbänden		1'250.00			1'500		3'250.00
<b>469</b>	<b>Verschiedener Transferertrag</b>		<b>21'613.60</b>			<b>550</b>		<b>527.30</b>
4691	Einnahmenüberschuss aus IR		21'312.30					
4699	Rückverteilungen		301.30			550		527.30
<b>48</b>	<b>Ausserordentlicher Ertrag</b>					<b>7'394</b>		
<b>489</b>	<b>Entnahmen aus dem Eigenkapital</b>					<b>7'394</b>		
4896	Entnahmen aus Neubewertungsreserven					7'394		
<b>49</b>	<b>Interne Verrechnungen</b>		<b>218'193.34</b>			<b>233'300</b>		<b>236'414.20</b>
<b>490</b>	<b>Material- und Warenbezüge</b>		<b>6'935.00</b>			<b>6'800</b>		<b>5'565.00</b>
4900	Interne Verrechnung von Material- und Warenbezügen		6'935.00			6'800		5'565.00
<b>491</b>	<b>Dienstleistungen</b>		<b>3'506.00</b>			<b>800</b>		<b>2'862.00</b>
4910	Interne Verrechnung von Dienstleistungen		3'506.00			800		2'862.00



Sachgruppengliederung		Jahresrechnung 2021		Budget 2021	Jahresrechnung 2020	
		Aufwand	Ertrag		Aufwand	Ertrag
<b>493</b>	<b>Betriebs- und Verwaltungskosten</b>		<b>13'626.00</b>	<b>13'000</b>		<b>14'019.75</b>
4930	Interne Verrechnungen von Betriebs- und Verwaltungskosten		13'626.00	13'000		14'019.75
<b>494</b>	<b>Interne Verrechnung Zinsen und Finanzaufwand</b>		<b>3'690.00</b>	<b>1'350</b>		<b>4'084.00</b>
4940	Interne Verrechnung von Zinsen und Finanzaufwand		3'690.00	1'350		4'084.00
<b>499</b>	<b>Betriebs- und Verwaltungskosten</b>		<b>190'436.34</b>	<b>211'350</b>		<b>209'883.45</b>
4990	Interne Verrechnung von Betriebs- und Verwaltungskosten		190'436.34	211'350		209'883.45
<b>9</b>	<b>Abschlusskonten</b>	<b>401'079.04</b>			<b>122'960.06</b>	
<b>90</b>	<b>Abschluss Erfolgsrechnung</b>	<b>401'079.04</b>			<b>122'960.06</b>	
<b>900</b>	<b>Abschluss allgemeiner Haushalt</b>	<b>401'079.04</b>			<b>122'960.06</b>	
9000	Ertragsüberschuss	401'079.04			122'960.06	



Investitionsrechnung VV, Einzelkonten

		Jahresrechnung 2021		Budget 2021		Jahresrechnung 2020	
		Ausgaben	Einnahmen	Ausgaben	Einnahmen	Ausgaben	Einnahmen
<b>1</b>	<b>ÖFFENTLICHE ORDNUNG UND SICHERHEIT, VERTEIDIGUNG</b>	<b>26'234.00</b>	<b>18'999.20</b>	<b>0</b>	<b>0</b>	<b>71'673.48</b>	<b>34'465.95</b>
	Nettoergebnis		7'234.80		0		37'207.53
<b>15</b>	<b>Feuerwehr</b>	<b>26'234.00</b>	<b>18'999.20</b>	<b>0</b>	<b>0</b>	<b>71'673.48</b>	<b>34'465.95</b>
	Nettoergebnis		7'234.80		0		37'207.53
<b>150</b>	<b>Feuerwehr</b>	<b>26'234.00</b>	<b>18'999.20</b>	<b>0</b>	<b>0</b>	<b>71'673.48</b>	<b>34'465.95</b>
	Nettoergebnis		7'234.80		0		37'207.53
<b>1500</b>	<b>Feuerwehr (allgemein)</b>	<b>26'234.00</b>	<b>18'999.20</b>	<b>0</b>	<b>0</b>	<b>71'673.48</b>	<b>34'465.95</b>
	Nettoergebnis		7'234.80		0		37'207.53
5060.00	Feuerwehr-Fahrzeuge	26'234.00	0.00	0	0	71'673.48	0.00
6310.01	Einnahmen Kanton / SGVSO	0.00	9'299.20	0	0	0.00	34'465.95
6350.00	Investitionsbeiträge von privaten Unternehmen	0.00	9'700.00	0	0	0.00	0.00
<b>2</b>	<b>BILDUNG</b>	<b>314'077.95</b>	<b>24'416.00</b>	<b>275'000</b>	<b>30'000</b>	<b>244'475.90</b>	<b>0.00</b>
	Nettoergebnis		289'661.95		245'000		244'475.90
<b>21</b>	<b>Obligatorische Schule</b>	<b>314'077.95</b>	<b>24'416.00</b>	<b>275'000</b>	<b>30'000</b>	<b>244'475.90</b>	<b>0.00</b>
	Nettoergebnis		289'661.95		245'000		244'475.90
<b>217</b>	<b>Schulliegenschaften</b>	<b>314'077.95</b>	<b>24'416.00</b>	<b>275'000</b>	<b>30'000</b>	<b>244'475.90</b>	<b>0.00</b>
	Nettoergebnis		289'661.95		245'000		244'475.90
<b>2170</b>	<b>Schulliegenschaften</b>	<b>314'077.95</b>	<b>24'416.00</b>	<b>275'000</b>	<b>30'000</b>	<b>244'475.90</b>	<b>0.00</b>
	Nettoergebnis		289'661.95		245'000		244'475.90
5030.01	Schulhaus Brühl roter Platz	143'018.90	0.00	135'000	0	185'150.05	0.00
5030.03	LED-Beleuchtung Turnplatz	22'388.70	0.00	25'000	0	0.00	0.00
5040.01	Überdachung Pausenplatz	133'460.00	0.00	75'000	0	23'791.35	0.00
5040.02	LED-Beleuchtung Turnhalle	0.00	0.00	0	0	35'534.50	0.00
5040.05	Schliessanlage	0.00	0.00	25'000	0	0.00	0.00
5040.06	Tore Geräteräume Turnhalle	15'210.35	0.00	15'000	0	0.00	0.00
6310.00	Beitrag Kanton	0.00	24'416.00	0	30'000	0.00	0.00
<b>6</b>	<b>VERKEHR</b>	<b>94'507.25</b>	<b>0.00</b>	<b>90'000</b>	<b>0</b>	<b>85'364.55</b>	<b>97'296.95</b>
	Nettoergebnis		94'507.25		90'000	11'932.40	



Investitionsrechnung VV, Einzelkonten

		Jahresrechnung 2021		Budget 2021		Jahresrechnung 2020	
		Ausgaben	Einnahmen	Ausgaben	Einnahmen	Ausgaben	Einnahmen
<b>61</b>	<b>Strassenverkehr</b>	<b>94'507.25</b>	<b>0.00</b>	<b>90'000</b>	<b>0</b>	<b>85'364.55</b>	<b>97'296.95</b>
	Nettoergebnis		94'507.25		90'000	11'932.40	
<b>615</b>	<b>Gemeindestrassen</b>	<b>94'507.25</b>	<b>0.00</b>	<b>90'000</b>	<b>0</b>	<b>85'364.55</b>	<b>97'296.95</b>
	Nettoergebnis		94'507.25		90'000	11'932.40	
<b>6150</b>	<b>Gemeindestrassen</b>	<b>94'507.25</b>	<b>0.00</b>	<b>90'000</b>	<b>0</b>	<b>85'364.55</b>	<b>97'296.95</b>
	Nettoergebnis		94'507.25		90'000	11'932.40	
5010.02	Strassenbeleuchtung Umrüstung auf LED	36'538.85	0.00	20'000	0	67'200.25	0.00
5010.05	Hofmattweg / St. Benediktweg	57'968.40	0.00	35'000	0	0.00	0.00
5010.12	Unterhalt/Sanierung Belag div. Strassen	0.00	0.00	0	0	18'164.30	0.00
5010.13	Verkehrsberuhigung innerorts	0.00	0.00	35'000	0	0.00	0.00
6371.07	Erschl. Beiträge Schulstrasse	0.00	0.00	0	0	0.00	97'296.95
<b>7</b>	<b>UMWELTSCHUTZ UND RAUMORDNUNG</b>	<b>206'605.33</b>	<b>45'493.00</b>	<b>210'000</b>	<b>68'800</b>	<b>112'496.35</b>	<b>115'908.30</b>
	Nettoergebnis		161'112.33		141'200	3'411.95	
<b>71</b>	<b>Wasserversorgung</b>	<b>149'153.83</b>	<b>16'247.50</b>	<b>120'000</b>	<b>43'800</b>	<b>26'471.10</b>	<b>21'060.00</b>
	Nettoergebnis		132'906.33		76'200		5'411.10
<b>710</b>	<b>Wasserversorgung</b>	<b>149'153.83</b>	<b>16'247.50</b>	<b>120'000</b>	<b>43'800</b>	<b>26'471.10</b>	<b>21'060.00</b>
	Nettoergebnis		132'906.33		76'200		5'411.10
<b>7101</b>	<b>Wasserversorgung SF</b>	<b>149'153.83</b>	<b>16'247.50</b>	<b>120'000</b>	<b>43'800</b>	<b>26'471.10</b>	<b>21'060.00</b>
	Nettoergebnis		132'906.33		76'200		5'411.10
5031.08	Wasserversorgung Käselstrasse/Holle	149'153.83	0.00	120'000	0	0.00	0.00
5031.09	Wasserversorgung Käselstrasse	0.00	0.00	0	0	26'471.10	0.00
6340.00	Beiträge SGVSO	0.00	0.00	0	28'800	0.00	0.00
6370.00	Anschlussgebühren Wasser	0.00	16'247.50	0	15'000	0.00	21'060.00
<b>72</b>	<b>Abwasserbeseitigung</b>	<b>21'312.30</b>	<b>29'245.50</b>	<b>50'000</b>	<b>25'000</b>	<b>56'835.95</b>	<b>94'848.30</b>
	Nettoergebnis	7'933.20			25'000	38'012.35	
<b>720</b>	<b>Abwasserbeseitigung</b>	<b>21'312.30</b>	<b>29'245.50</b>	<b>50'000</b>	<b>25'000</b>	<b>56'835.95</b>	<b>94'848.30</b>
	Nettoergebnis	7'933.20			25'000	38'012.35	
<b>7201</b>	<b>Abwasserbeseitigung SF</b>	<b>21'312.30</b>	<b>29'245.50</b>	<b>50'000</b>	<b>25'000</b>	<b>56'835.95</b>	<b>94'848.30</b>
	Nettoergebnis	7'933.20			25'000	38'012.35	
5032.00	Sanierung Kanalisation nach GEP	0.00	0.00	50'000	0	56'835.95	0.00



Investitionsrechnung VV, Einzelkonten

		Jahresrechnung 2021		Budget 2021		Jahresrechnung 2020	
		Ausgaben	Einnahmen	Ausgaben	Einnahmen	Ausgaben	Einnahmen
5920.00	Übertrag Einnahmenüberschuss in ER	21'312.30	0.00	0	0	0.00	0.00
6370.00	Anschlussgebühren Abwasser + Meteor	0.00	29'245.50	0	25'000	0.00	31'380.00
6371.07	Erschl. Beiträge Schulstrasse	0.00	0.00	0	0	0.00	63'468.30
<b>74</b>	<b>Verbauungen</b>	<b>0.00</b>	<b>0.00</b>	<b>0</b>	<b>0</b>	<b>17'072.25</b>	<b>0.00</b>
	Nettoergebnis		0.00		0		17'072.25
<b>741</b>	<b>Gewässerverbauungen</b>	<b>0.00</b>	<b>0.00</b>	<b>0</b>	<b>0</b>	<b>17'072.25</b>	<b>0.00</b>
	Nettoergebnis		0.00		0		17'072.25
<b>7410</b>	<b>Gewässerverbauungen</b>	<b>0.00</b>	<b>0.00</b>	<b>0</b>	<b>0</b>	<b>17'072.25</b>	<b>0.00</b>
	Nettoergebnis		0.00		0		17'072.25
5020.00	Baulicher Unterhalt Bäche	0.00	0.00	0	0	17'072.25	0.00
<b>79</b>	<b>Raumordnung</b>	<b>36'139.20</b>	<b>0.00</b>	<b>40'000</b>	<b>0</b>	<b>12'117.05</b>	<b>0.00</b>
	Nettoergebnis		36'139.20		40'000		12'117.05
<b>790</b>	<b>Raumordnung</b>	<b>36'139.20</b>	<b>0.00</b>	<b>40'000</b>	<b>0</b>	<b>12'117.05</b>	<b>0.00</b>
	Nettoergebnis		36'139.20		40'000		12'117.05
<b>7900</b>	<b>Raumordnung (allgemein)</b>	<b>36'139.20</b>	<b>0.00</b>	<b>40'000</b>	<b>0</b>	<b>12'117.05</b>	<b>0.00</b>
	Nettoergebnis		36'139.20		40'000		12'117.05
5290.00	Zonenplanrevision, Leitbild	36'139.20	0.00	40'000	0	12'117.05	0.00
<b>9</b>	<b>FINANZEN UND STEUERN</b>	<b>67'595.90</b>	<b>620'112.23</b>	<b>0</b>	<b>0</b>	<b>247'671.20</b>	<b>514'010.28</b>
	Nettoergebnis	552'516.33			0	266'339.08	
<b>99</b>	<b>Nicht aufgeteilte Posten</b>	<b>67'595.90</b>	<b>620'112.23</b>	<b>0</b>	<b>0</b>	<b>247'671.20</b>	<b>514'010.28</b>
	Nettoergebnis	552'516.33			0	266'339.08	
<b>999</b>	<b>Abschluss</b>	<b>67'595.90</b>	<b>620'112.23</b>	<b>0</b>	<b>0</b>	<b>247'671.20</b>	<b>514'010.28</b>
	Nettoergebnis	552'516.33			0	266'339.08	
<b>9990</b>	<b>Abschluss</b>	<b>67'595.90</b>	<b>620'112.23</b>	<b>0</b>	<b>0</b>	<b>247'671.20</b>	<b>514'010.28</b>
	Nettoergebnis	552'516.33			0	266'339.08	
5900.00	Passivierte Einnahmen Einwohnergemeinde	43'415.20	0.00	0	0	131'762.90	0.00
5900.10	Passivierte Einnahmen SF Wasserversorgung	16'247.50	0.00	0	0	21'060.00	0.00
5900.20	Passivierte Einnahmen SF Abwasserbeseitigung	7'933.20	0.00	0	0	94'848.30	0.00
6900.00	Aktivierte Ausgaben Einwohnergemeinde	0.00	620'112.23	0	0	0.00	487'539.18



Investitionsrechnung VV, Einzelkonten

		Jahresrechnung 2021		Ausgaben	Budget 2021		Jahresrechnung 2020	
		Ausgaben	Einnahmen		Einnahmen		Ausgaben	Einnahmen
6900.10	Aktivierte Ausgaben SF Wasserversorgung	0.00	0.00	0	0		0.00	26'471.10
	<b>Total Investitionsausgaben</b>	<b>709'020.43</b>		<b>575'000</b>			<b>761'681.48</b>	
	<b>Total Investitionseinnahmen</b>		<b>709'020.43</b>		<b>98'800</b>			<b>761'681.48</b>
	<b>Nettoinvestition</b>		<b>0.00</b>		<b>476'200</b>			<b>0.00</b>
	<b>Überschuss Investitionsrechnung</b>	<b>0.00</b>		<b>0</b>			<b>0.00</b>	



Sachgruppengliederung		Jahresrechnung 2021		Budget 2021		Jahresrechnung 2020	
		Ausgaben	Einnahmen	Ausgaben	Einnahmen	Ausgaben	Einnahmen
5	Investitionsausgaben	709'020.43	0.00	575'000	0	761'681.48	0.00
50	Sachanlagen	583'973.03	0.00	535'000	0	501'893.23	0.00
500	Grundstücke	0.00	0.00	0	0	0.00	0.00
5000	Grundstücke	0.00	0.00	0	0	0.00	0.00
501	Strassen / Verkehrswege	94'507.25	0.00	90'000	0	85'364.55	0.00
5010	Strassen / Verkehrswege	94'507.25	0.00	90'000	0	85'364.55	0.00
502	Wasserbau	0.00	0.00	0	0	17'072.25	0.00
5020	Wasserbau	0.00	0.00	0	0	17'072.25	0.00
503	Tiefbau	314'561.43	0.00	330'000	0	268'457.10	0.00
5030	Tiefbauten allgemein	165'407.60	0.00	160'000	0	185'150.05	0.00
5031	Tiefbauten Wasserversorgung	149'153.83	0.00	120'000	0	26'471.10	0.00
5032	Tiefbauten Abwasserbeseitigung	0.00	0.00	50'000	0	56'835.95	0.00
504	Hochbauten	148'670.35	0.00	115'000	0	59'325.85	0.00
5040	Hochbauten allgemein	148'670.35	0.00	115'000	0	59'325.85	0.00
506	Mobilien, Maschinen, Fahrzeuge	26'234.00	0.00	0	0	71'673.48	0.00
5060	Übrige Mobilien, Maschinen, Fahrzeuge	26'234.00	0.00	0	0	71'673.48	0.00
52	Immaterielle Anlagen	36'139.20	0.00	40'000	0	12'117.05	0.00
529	Übrige immaterielle Anlagen	36'139.20	0.00	40'000	0	12'117.05	0.00
5290	Übrige immaterielle Anlagen	36'139.20	0.00	40'000	0	12'117.05	0.00
56	Eigene Investitionsbeiträge	0.00	0.00	0	0	0.00	0.00
562	Gemeinden und Zweckverbände	0.00	0.00	0	0	0.00	0.00
5620	Investitionsbeiträge an Gemeinden und Zweckverbände	0.00	0.00	0	0	0.00	0.00
59	Übertrag an Bilanz	88'908.20	0.00	0	0	247'671.20	0.00
590	Passivierungen	67'595.90	0.00	0	0	247'671.20	0.00
5900	Passivierte Einnahmen	67'595.90	0.00	0	0	247'671.20	0.00
592	Einnahmenüberschuss in ER	21'312.30	0.00	0	0	0.00	0.00



Sachgruppengliederung		Jahresrechnung 2021		Ausgaben	Budget 2021		Jahresrechnung 2020	
		Ausgaben	Einnahmen		Einnahmen	Ausgaben	Einnahmen	
5920	Übertrag Einnahmenüberschuss in ER	21'312.30	0.00	0	0	0.00	0.00	
6	Investitionseinnahmen	0.00	709'020.43	0	98'800	0.00	761'681.48	
63	Investitionsbeiträge für eigene Rechnung	0.00	88'908.20	0	98'800	0.00	247'671.20	
631	Kantone	0.00	33'715.20	0	30'000	0.00	34'465.95	
6310	Investitionsbeiträge von Kantonen	0.00	33'715.20	0	30'000	0.00	34'465.95	
634	Öffentliche Unternehmungen	0.00	0.00	0	28'800	0.00	0.00	
6340	Investitionsbeiträge von öffentlichen Unternehmungen	0.00	0.00	0	28'800	0.00	0.00	
635	Private Unternehmungen	0.00	9'700.00	0	0	0.00	0.00	
6350	Investitionsbeiträge von privaten Unternehmungen	0.00	9'700.00	0	0	0.00	0.00	
637	Private Haushalte	0.00	45'493.00	0	40'000	0.00	213'205.25	
6370	Anschlussgebühren von privaten Haushalten	0.00	45'493.00	0	40'000	0.00	52'440.00	
6371	Erschliessungsbeiträge von privaten Haushalten	0.00	0.00	0	0	0.00	160'765.25	
69	Übertrag an Bilanz	0.00	620'112.23	0	0	0.00	514'010.28	
690	Aktivierungen	0.00	620'112.23	0	0	0.00	514'010.28	
6900	Aktivierte Ausgaben	0.00	620'112.23	0	0	0.00	514'010.28	
	Total Investitionsausgaben	709'020.43		575'000		761'681.48		
	Total Investitionseinnahmen		709'020.43		98'800		761'681.48	
	Nettoinvestition		0.00		476'200		0.00	
	Überschuss Investitionsrechnung	0.00		0		0.00		



Aktiven		01.01.2021	Zunahme	Abnahme	31.12.2021
<b>1</b>	<b>Aktiven</b>	<b>7'206'966.17</b>	<b>16'437'831.86</b>	<b>16'149'534.28</b>	<b>7'495'263.75</b>
<b>10</b>	<b>Finanzvermögen</b>	<b>2'993'501.73</b>	<b>15'030'975.87</b>	<b>14'967'297.57</b>	<b>3'057'180.03</b>
<b>100</b>	<b>Flüssige Mittel und kurzfristige Geldanlagen</b>	<b>1'406'286.37</b>	<b>9'950'536.28</b>	<b>9'729'073.26</b>	<b>1'627'749.39</b>
<b>1000</b>	<b>Kasse</b>	<b>1'624.60</b>	<b>17'454.30</b>	<b>18'522.15</b>	<b>556.75</b>
<b>10000</b>	<b>Hauptkassen</b>	<b>1'574.60</b>	<b>17'454.30</b>	<b>18'522.15</b>	<b>506.75</b>
10000.01	Hauptkasse Verwaltung	1'574.60	17'454.30	18'522.15	506.75
<b>10001</b>	<b>Nebenkassen</b>	<b>50.00</b>			<b>50.00</b>
10001.01	Kasse Abwart	50.00			50.00
<b>1001</b>	<b>Post</b>	<b>795'086.38</b>	<b>6'265'858.05</b>	<b>6'645'882.51</b>	<b>415'061.92</b>
<b>10010</b>	<b>Post-Geschäftskonten</b>	<b>795'086.38</b>	<b>6'265'858.05</b>	<b>6'645'882.51</b>	<b>415'061.92</b>
10010.01	PostFinance 40-9810-3	795'086.38	3'304'279.80	3'684'304.26	415'061.92
<b>1002</b>	<b>Bank</b>	<b>609'575.39</b>	<b>3'667'223.93</b>	<b>3'064'668.60</b>	<b>1'212'130.72</b>
<b>10020</b>	<b>Bankkontokorrente</b>	<b>609'575.39</b>	<b>3'667'223.93</b>	<b>3'064'668.60</b>	<b>1'212'130.72</b>
10020.01	Baloise Bank Soba CH45 0833 4000 0S46 5122 A	238'088.35	1'718'440.73	1'147'347.15	809'181.93
10020.02	Raiffeisenbank CH76 8009 7000 0081 4300 1	371'487.04	1'780'492.60	1'749'030.85	402'948.79
<b>101</b>	<b>Forderungen</b>	<b>1'333'437.02</b>	<b>4'855'094.46</b>	<b>4'994'686.97</b>	<b>1'193'844.51</b>
<b>1010</b>	<b>Forderungen aus Lieferungen und Leistungen gegenüber Dritten</b>	<b>353'773.75</b>	<b>381'181.00</b>	<b>380'725.90</b>	<b>354'228.85</b>
<b>10100</b>	<b>Forderungen aus Lieferungen und Leistungen</b>	<b>353'773.75</b>	<b>381'181.00</b>	<b>380'725.90</b>	<b>354'228.85</b>
10100.02	Forderungen Gebührenfakturierung	74'370.15	381'181.00	366'490.30	89'060.85
10100.03	Forderung gestundete Perimeterbeiträge	252'457.60			252'457.60
10100.04	Forderungen Erschliessungen	2'800.00		2'800.00	
10100.05	Forderungen Grundpfandenträge Schulstrasse	40'476.00		11'435.60	29'040.40
10100.99	WB auf Forderungen aus Lieferungen und Leistungen	-16'330.00			-16'330.00
<b>1011</b>	<b>Kontokorrente mit Dritten</b>	<b>90'385.95</b>	<b>1'146'589.00</b>	<b>1'175'373.90</b>	<b>61'601.05</b>
<b>10110</b>	<b>Kontokorrente mit Kanton und anderen Gemeinden</b>	<b>90'385.95</b>	<b>1'146'589.00</b>	<b>1'175'373.90</b>	<b>61'601.05</b>
10110.01	Kontokorrent mit Kanton 1011109	82'945.60	1'139'321.50	1'175'373.90	46'893.20
10110.05	Kontokorrent mit Bürgergemeinde Erschwil	7'440.35	7'267.50		14'707.85



Aktiven		01.01.2021	Zunahme	Abnahme	31.12.2021
<b>1012</b>	<b>Steuerforderungen</b>	<b>887'077.20</b>	<b>3'096'136.00</b>	<b>3'207'399.15</b>	<b>775'814.05</b>
<b>10120</b>	<b>Forderungen allgemeine Gemeindesteuern</b>	<b>788'568.80</b>	<b>3'088'436.00</b>	<b>3'126'528.25</b>	<b>750'476.55</b>
10120.01	Forderungen allgemeine Gemeindesteuern	1'065'568.80	3'011'950.15	3'050'042.40	1'027'476.55
10120.99	WB auf Forderungen allgemeine Gemeindesteuern	-277'000.00	7'100.00	7'100.00	-277'000.00
<b>10121</b>	<b>Forderungen Sondersteuern</b>	<b>98'508.40</b>	<b>7'700.00</b>	<b>80'870.90</b>	<b>25'337.50</b>
10121.01	Forderungen Grundsteuern	41'973.00		41'973.00	
10121.02	Forderungen Hundesteuern		7'700.00	7'550.00	150.00
10121.03	Forderungen übrige Sondersteuern	56'535.40		31'347.90	25'187.50
<b>1019</b>	<b>Übrige Forderungen</b>	<b>2'200.12</b>	<b>30'315.19</b>	<b>30'314.75</b>	<b>2'200.56</b>
<b>10190</b>	<b>Depotzahlungen und Hinterlegungen</b>	<b>2'200.12</b>	<b>0.44</b>		<b>2'200.56</b>
10190.01	Mietzinsdepots Sozialhilfe und Asyl	2'200.12	0.44		2'200.56
<b>104</b>	<b>Aktive Rechnungsabgrenzungen</b>	<b>161'509.34</b>	<b>191'146.13</b>	<b>161'509.34</b>	<b>191'146.13</b>
<b>1046</b>	<b>Aktive Rechnungsabgrenzungen Investitionsrechnung</b>	<b>34'465.95</b>		<b>34'465.95</b>	
<b>10460</b>	<b>Aktive Rechnungsabgrenzungen Investitionsrechnung</b>	<b>34'465.95</b>		<b>34'465.95</b>	
10460.01	Aktive Rechnungsabgrenzungen Investitionsrechnung (TA)	34'465.95		34'465.95	
<b>1047</b>	<b>Aktive Rechnungsabgrenzungen Erfolgsrechnung</b>	<b>127'043.39</b>	<b>191'146.13</b>	<b>127'043.39</b>	<b>191'146.13</b>
<b>10470</b>	<b>Aktive Rechnungsabgrenzungen Erfolgsrechnung</b>	<b>127'043.39</b>	<b>191'146.13</b>	<b>127'043.39</b>	<b>191'146.13</b>
10470.01	Aktive Rechnungsabgrenzungen Erfolgsrechnung (TA)	127'043.39	191'146.13	127'043.39	191'146.13
<b>107</b>	<b>Finanzanlagen</b>	<b>10'168.00</b>		<b>28.00</b>	<b>10'140.00</b>
<b>1070</b>	<b>Aktien und Anteilscheine</b>	<b>168.00</b>		<b>28.00</b>	<b>140.00</b>
<b>10700</b>	<b>Aktien</b>	<b>168.00</b>		<b>28.00</b>	<b>140.00</b>
10700.01	Hohe Winde AG	168.00		28.00	140.00
<b>1071</b>	<b>Verzinsliche Anlagen</b>	<b>10'000.00</b>			<b>10'000.00</b>
<b>10710</b>	<b>Langfristige Darlehen FV</b>	<b>10'000.00</b>			<b>10'000.00</b>
10710.01	Langfristige Darlehen Konsumgenossenschaft 2019-2024	10'000.00			10'000.00
<b>108</b>	<b>Sachanlagen FV</b>	<b>82'101.00</b>	<b>34'199.00</b>	<b>82'000.00</b>	<b>34'300.00</b>



Aktiven		01.01.2021	Zunahme	Abnahme	31.12.2021
<b>1080</b>	<b>Grundstücke FV</b>	<b>82'101.00</b>	<b>34'199.00</b>	<b>82'000.00</b>	<b>34'300.00</b>
<b>10800</b>	<b>Grundstücke FV</b>	<b>82'101.00</b>	<b>34'199.00</b>	<b>82'000.00</b>	<b>34'300.00</b>
10800.01	Grundstücke FV	82'101.00	34'199.00	82'000.00	34'300.00
<b>14</b>	<b>Verwaltungsvermögen</b>	<b>4'213'464.44</b>	<b>1'406'855.99</b>	<b>1'182'236.71</b>	<b>4'438'083.72</b>
<b>140</b>	<b>Sachanlagen VV</b>	<b>4'142'462.23</b>	<b>1'370'716.79</b>	<b>1'164'235.71</b>	<b>4'348'943.31</b>
<b>1400</b>	<b>Grundstücke VV</b>	<b>49'117.00</b>	<b>5'651.00</b>	<b>4'907.00</b>	<b>49'861.00</b>
<b>14000</b>	<b>Allgemeiner Haushalt</b>	<b>49'117.00</b>	<b>5'651.00</b>	<b>4'907.00</b>	<b>49'861.00</b>
14000.01	Grundstücke	68'002.00	5'651.00		73'653.00
14000.99	WB Grundstücke	-18'885.00		4'907.00	-23'792.00
<b>1401</b>	<b>Strassen / Verkehrswege</b>	<b>1'519'839.50</b>	<b>94'507.25</b>	<b>97'713.00</b>	<b>1'516'633.75</b>
<b>14010</b>	<b>Allgemeiner Haushalt</b>	<b>1'519'839.50</b>	<b>94'507.25</b>	<b>97'713.00</b>	<b>1'516'633.75</b>
14010.01	Strassen / Verkehrswege	1'985'943.50	94'507.25		2'080'450.75
14010.99	WB Strassen / Verkehrswege	-466'104.00		97'713.00	-563'817.00
<b>1402</b>	<b>Wasserbau</b>	<b>335'149.45</b>		<b>23'392.00</b>	<b>311'757.45</b>
<b>14020</b>	<b>Allgemeiner Haushalt</b>	<b>335'149.45</b>		<b>23'392.00</b>	<b>311'757.45</b>
14020.01	Wasserbau	449'643.45			449'643.45
14020.99	WB Wasserbau	-114'494.00		23'392.00	-137'886.00
<b>1403</b>	<b>Übrige Tiefbauten</b>	<b>345'071.30</b>	<b>517'305.18</b>	<b>82'153.70</b>	<b>780'222.78</b>
<b>14030</b>	<b>Allgemeiner Haushalt</b>	<b>101'110.00</b>	<b>366'185.35</b>	<b>23'188.00</b>	<b>444'107.35</b>
14030.01	Tiefbauten	140'000.00	366'185.35	6'416.00	499'769.35
14030.99	WB Tiefbauten	-38'890.00		16'772.00	-55'662.00
<b>14031</b>	<b>Wasserversorgung</b>	<b>110'028.10</b>	<b>149'153.83</b>	<b>36'466.50</b>	<b>222'715.43</b>
14031.01	Tiefbauten Wasserversorgung	197'411.10	149'153.83	16'247.50	330'317.43
14031.99	WB Tiefbauten Wasserversorgung	-87'383.00		20'219.00	-107'602.00
<b>14032</b>	<b>Abwasserbeseitigung</b>	<b>133'933.20</b>	<b>1'966.00</b>	<b>22'499.20</b>	<b>113'400.00</b>
14032.01	Tiefbauten Abwasserbeseitigung	198'968.20		9'899.20	189'069.00
14032.99	WB Tiefbauten Abwasserbeseitigung	-65'035.00	1'966.00	12'600.00	-75'669.00



Aktiven		01.01.2021	Zunahme	Abnahme	31.12.2021
<b>1404</b>	<b>Hochbauten</b>	<b>1'516'824.35</b>	<b>172'461.70</b>	<b>134'229.00</b>	<b>1'555'057.05</b>
<b>14040</b>	<b>Allgemeiner Haushalt</b>	<b>1'516'824.35</b>	<b>172'461.70</b>	<b>134'229.00</b>	<b>1'555'057.05</b>
14040.01	Hochbauten	2'067'576.35	172'461.70	18'000.00	2'222'038.05
14040.99	WB Hochbauten	-550'752.00		116'229.00	-666'981.00
<b>1406</b>	<b>Mobilien VV</b>	<b>81'647.50</b>	<b>117'980.53</b>	<b>64'216.75</b>	<b>135'411.28</b>
<b>14060</b>	<b>Allgemeiner Haushalt</b>	<b>81'647.50</b>	<b>117'980.53</b>	<b>64'216.75</b>	<b>135'411.28</b>
14060.01	Mobilien	105'534.50	115'983.53	38'504.70	183'013.33
14060.99	WB Mobilien	-23'887.00	1'997.00	25'712.05	-47'602.05
<b>1407</b>	<b>Anlagen im Bau VV</b>	<b>294'813.13</b>	<b>462'811.13</b>	<b>757'624.26</b>	
<b>14070</b>	<b>Allgemeiner Haushalt</b>	<b>294'813.13</b>	<b>302'712.90</b>	<b>597'526.03</b>	
14070.30	Anlagen im Bau, übrige Tiefbauten	200'777.75	143'018.90	343'796.65	
14070.40	Anlagen im Bau, Hochbauten	23'791.35	133'460.00	157'251.35	
14070.60	Anlagen im Bau, Mobilien	70'244.03	26'234.00	96'478.03	
<b>142</b>	<b>Immaterielle Anlagen</b>	<b>9'694.05</b>	<b>36'139.20</b>	<b>11'458.00</b>	<b>34'375.25</b>
<b>1429</b>	<b>Übrige immaterielle Anlagen</b>	<b>9'694.05</b>	<b>36'139.20</b>	<b>11'458.00</b>	<b>34'375.25</b>
<b>14290</b>	<b>Allgemeiner Haushalt</b>	<b>9'694.05</b>	<b>36'139.20</b>	<b>11'458.00</b>	<b>34'375.25</b>
14290.01	Übrige immaterielle Anlagen	12'117.05	36'139.20		48'256.25
14290.99	WB übrige immaterielle Anlagen	-2'423.00		11'458.00	-13'881.00
<b>145</b>	<b>Beteiligungen, Grundkapitalien</b>	<b>1'050.00</b>			<b>1'050.00</b>
<b>1454</b>	<b>Beteiligungen an öffentlichen Unternehmungen</b>	<b>1'050.00</b>			<b>1'050.00</b>
<b>14540</b>	<b>Allgemeiner Haushalt</b>	<b>1'050.00</b>			<b>1'050.00</b>
14540.00	KELSAG	1'050.00			1'050.00
<b>146</b>	<b>Investitionsbeiträge</b>	<b>60'258.16</b>		<b>6'543.00</b>	<b>53'715.16</b>
<b>1462</b>	<b>Investitionsbeiträge an Gemeinden und Zweckverbände</b>	<b>45'813.16</b>		<b>5'432.00</b>	<b>40'381.16</b>
<b>14620</b>	<b>Allgemeiner Haushalt</b>	<b>45'812.16</b>		<b>5'432.00</b>	<b>40'380.16</b>
14620.00	Investitionsbeiträge an Gemeinden und Zweckverbände	62'343.16			62'343.16
14620.99	WB Investitionsbeiträge an Gemeinden und Zweckverbände	-16'531.00		5'432.00	-21'963.00



Aktiven		01.01.2021	Zunahme	Abnahme	31.12.2021
<b>14622</b>	<b>Abwasserbeseitigung</b>	<b>1.00</b>			<b>1.00</b>
14622.01	ARA Zwingen	1.00			1.00
<b>1466</b>	<b>Investitionsbeiträge an private Organisationen ohne Erwerbszweck</b>	<b>14'445.00</b>		<b>1'111.00</b>	<b>13'334.00</b>
<b>14660</b>	<b>Allgemeiner Haushalt</b>	<b>14'445.00</b>		<b>1'111.00</b>	<b>13'334.00</b>
14660.01	Schützenhaus	20'000.00			20'000.00
14660.99	WB Investitionsbeiträge an private Organisationen ohne Erwerbszweck	-5'555.00		1'111.00	-6'666.00



Passiven		01.01.2021	Zunahme	Abnahme	31.12.2021
<b>2</b>	<b>Passiven</b>	<b>7'206'966.17</b>	<b>4'687'087.81</b>	<b>4'398'790.23</b>	<b>7'495'263.75</b>
<b>20</b>	<b>Fremdkapital</b>	<b>4'296'506.86</b>	<b>4'108'352.60</b>	<b>4'160'606.89</b>	<b>4'244'252.57</b>
<b>200</b>	<b>Laufende Verbindlichkeiten</b>	<b>431'368.94</b>	<b>3'829'685.42</b>	<b>3'795'468.97</b>	<b>465'585.39</b>
<b>2000</b>	<b>Laufende Verbindlichkeiten aus Lieferungen und Leistungen von Dritten</b>	<b>284'669.50</b>	<b>2'477'834.03</b>	<b>2'381'827.59</b>	<b>380'675.94</b>
<b>20000</b>	<b>Laufende Verbindlichkeiten aus Lieferungen und Leistungen von Dritten</b>	<b>284'669.50</b>	<b>2'477'834.03</b>	<b>2'381'827.59</b>	<b>380'675.94</b>
20000.01	Kreditoren Sammelkonto	147'453.25	2'452'099.28	2'219'436.59	380'115.94
20000.99	Durchlaufskonto allg.	137'216.25	560.00	137'216.25	560.00
<b>2002</b>	<b>Steuern</b>	<b>146'429.44</b>	<b>420'278.94</b>	<b>482'068.93</b>	<b>84'639.45</b>
<b>20020</b>	<b>Verpflichtungen aus allgemeinen Gemeindesteuern</b>	<b>139'826.75</b>	<b>378'745.95</b>	<b>423'036.95</b>	<b>95'535.75</b>
20020.01	Verpflichtungen aus allgemeinen Gemeindesteuern	139'826.75	378'745.95	423'036.95	95'535.75
<b>20022</b>	<b>Steuerschulden MWST</b>	<b>6'602.69</b>	<b>41'532.99</b>	<b>59'031.98</b>	<b>-10'896.30</b>
20022.03	MWST Wasserversorgung Zahllastkonto	-645.60	9'345.09	22'758.85	-14'059.36
20022.13	MWST Abwasserbeseitigung Zahllastkonto	7'248.29	15'789.30	19'874.53	3'163.06
<b>2006</b>	<b>Depotgelder und Kautionen</b>	<b>270.00</b>			<b>270.00</b>
<b>20060</b>	<b>Depotgelder und Kautionen</b>	<b>270.00</b>			<b>270.00</b>
20060.01	Schlüsseldepots	270.00			270.00
<b>204</b>	<b>Passive Rechnungsabgrenzungen</b>	<b>365'137.92</b>	<b>278'667.18</b>	<b>365'137.92</b>	<b>278'667.18</b>
<b>2046</b>	<b>Passive Rechnungsabgrenzungen Investitionsrechnung</b>	<b>85'475.85</b>	<b>25'012.95</b>	<b>85'475.85</b>	<b>25'012.95</b>
<b>20460</b>	<b>Passive Rechnungsabgrenzungen Investitionsrechnung</b>	<b>85'475.85</b>	<b>25'012.95</b>	<b>85'475.85</b>	<b>25'012.95</b>
20460.01	Passive Rechnungsabgrenzungen Investitionsrechnung	85'475.85	25'012.95	85'475.85	25'012.95
<b>2047</b>	<b>Passive Rechnungsabgrenzungen Erfolgsrechnung</b>	<b>279'662.07</b>	<b>253'654.23</b>	<b>279'662.07</b>	<b>253'654.23</b>
<b>20470</b>	<b>Passive Rechnungsabgrenzungen Erfolgsrechnung</b>	<b>279'662.07</b>	<b>253'654.23</b>	<b>279'662.07</b>	<b>253'654.23</b>
20470.01	Passive Rechnungsabgrenzungen Erfolgsrechnung	279'662.07	253'654.23	279'662.07	253'654.23
<b>206</b>	<b>Langfristige Finanzverbindlichkeiten</b>	<b>3'450'000.00</b>			<b>3'450'000.00</b>



Passiven		01.01.2021	Zunahme	Abnahme	31.12.2021
<b>2064</b>	<b>Darlehen, Schuldscheine</b>	<b>3'450'000.00</b>			<b>3'450'000.00</b>
<b>20640</b>	<b>Langfristige Darlehen</b>	<b>3'450'000.00</b>			<b>3'450'000.00</b>
20640.06	Langfristige Darlehen RB LZ -01.07.2024	2'200'000.00			2'200'000.00
20640.07	Langfristige Darlehen PostFinance LZ -29.07.2022	500'000.00			500'000.00
20640.08	Langfristige Darlehen PostFinance LZ -30.07.2027	750'000.00			750'000.00
<b>209</b>	<b>Verbindlichkeiten gegenüber Spezialfinanzierungen und Fonds im Fremdkapital</b>	<b>50'000.00</b>			<b>50'000.00</b>
<b>2091</b>	<b>Verbindlichkeiten gegenüber Fonds im FK</b>	<b>50'000.00</b>			<b>50'000.00</b>
<b>20910</b>	<b>Verbindlichkeiten gegenüber Fonds im FK</b>	<b>50'000.00</b>			<b>50'000.00</b>
20910.01	Ersatzabgaben für Schutzraumbauten	50'000.00			50'000.00
<b>29</b>	<b>Eigenkapital</b>	<b>2'910'459.31</b>	<b>578'735.21</b>	<b>238'183.34</b>	<b>3'251'011.18</b>
<b>290</b>	<b>Verpflichtungen (+) bzw. Vorschüsse (-) gegenüber Spezialfinanzierungen</b>	<b>651'451.94</b>	<b>52'714.46</b>	<b>76'273.28</b>	<b>627'893.12</b>
<b>2900</b>	<b>Spezialfinanzierungen im EK</b>	<b>651'451.94</b>	<b>52'714.46</b>	<b>76'273.28</b>	<b>627'893.12</b>
<b>29001</b>	<b>Wasserversorgung</b>	<b>262'256.46</b>	<b>6'846.50</b>	<b>61'575.33</b>	<b>207'527.63</b>
29001.01	Spezialfinanzierung Wasserversorgung	255'517.96		54'728.83	200'789.13
29001.02	Werterhalt Wasserversorgung	6'738.50	6'846.50	6'846.50	6'738.50
<b>29002</b>	<b>Abwasserbeseitigung</b>	<b>322'900.31</b>	<b>45'867.96</b>	<b>12'600.00</b>	<b>356'168.27</b>
29002.01	Spezialfinanzierung Abwasserbeseitigung	263'682.11	23'153.66		286'835.77
29002.02	Werterhalt Abwasserbeseitigung	59'218.20	22'714.30	12'600.00	69'332.50
<b>29003</b>	<b>Abfallbeseitigung</b>	<b>66'295.17</b>		<b>2'097.95</b>	<b>64'197.22</b>
29003.01	Spezialfinanzierung Abfallbeseitigung	66'295.17		2'097.95	64'197.22
<b>296</b>	<b>Neubewertungsreserve Finanzvermögen</b>	<b>36'968.35</b>	<b>1'981.65</b>	<b>38'950.00</b>	
<b>2960</b>	<b>Neubewertungsreserve Finanzvermögen</b>	<b>36'968.35</b>	<b>1'981.65</b>	<b>38'950.00</b>	
<b>29600</b>	<b>Neubewertungsreserve Finanzvermögen</b>	<b>36'968.35</b>	<b>1'981.65</b>	<b>38'950.00</b>	
29600.01	Neubewertungsreserve Finanzvermögen	36'968.35	1'981.65	38'950.00	
<b>299</b>	<b>Bilanzüberschuss/-fehlbetrag</b>	<b>2'222'039.02</b>	<b>524'039.10</b>	<b>122'960.06</b>	<b>2'623'118.06</b>
<b>2990</b>	<b>Jahresergebnis</b>	<b>122'960.06</b>	<b>401'079.04</b>	<b>122'960.06</b>	<b>401'079.04</b>



Passiven		01.01.2021	Zunahme	Abnahme	31.12.2021
<b>29900</b>	<b>Jahresergebnis</b>	<b>122'960.06</b>	<b>401'079.04</b>	<b>122'960.06</b>	<b>401'079.04</b>
29900.01	Jahresergebnis	122'960.06	401'079.04	122'960.06	401'079.04
<b>2999</b>	<b>Kumulierte Ergebnisse der Vorjahre</b>	<b>2'099'078.96</b>	<b>122'960.06</b>		<b>2'222'039.02</b>
<b>29990</b>	<b>Kumulierte Ergebnisse der Vorjahre</b>	<b>2'099'078.96</b>	<b>122'960.06</b>		<b>2'222'039.02</b>
29990.01	Kumulierte Ergebnisse der Vorjahre	2'099'078.96	122'960.06		2'222'039.02
	<b>Gesamtaktiven</b>	<b>7'206'966.17</b>	<b>16'437'831.86</b>	<b>16'149'534.28</b>	<b>7'495'263.75</b>
	<b>Gesamtpassiven</b>	<b>7'206'966.17</b>	<b>4'687'087.81</b>	<b>4'398'790.23</b>	<b>7'495'263.75</b>
	<b>Überschuss Aktiven</b>		<b>11'750'744.05</b>	<b>11'750'744.05</b>	
	<b>Überschuss Passiven</b>				